

SEP

SECRETARÍA DE EDUCACIÓN PÚBLICA



DIRECCIÓN DE FORTALECIMIENTO INSTITUCIONAL

CUMPLIMIENTO DE METAS COMPROMISO

08MSU0017H

Universidad Autónoma de Chihuahua

Ejercicio fiscal

2012

Trimestre 1

Nombre de la DES:

Clave Convenio P/PIFI-2012-08MSU0017H-09

Nombre del Proyecto: Des de Derecho Universidad Autónoma de Chihuahua

Clave MC	Metas Compromiso	Original		Ajustado Anual		Ajustado Trimestral		Valores alcanzados en el trimestre				Observaciones de la Institución
		Número	%	Número	%	Número	%	Avance				
								Número	Porcentajes			
							Indicador	Trimestral	Anual			
Capacidad Académica												
Total de Profesores de Tiempo Completo. Total:44												
1.1.1	Licenciatura	1	2.27	1	2.27	1	2.27	1	2.27	100.00	100	Los números siguen igual, toda vez que ya no se contrata PTC con grado de Licenciatura
1.1.3	Maestría	26	59.09	26	59.09	24	54.55	20	45.45	83.33	76.92	La diferencia se debe a que dos PTC que tenían grado de Maestría, ahora tienen el grado de Doctor.
1.1.4	Doctorado	17	38.64	17	38.64	15	34.09	18	40.91	100+	100+	La variación se debe, a que un profesor que tenía el grado de maestro, ahora tiene el grado de Doctor
1.1.5	Posgrado en el área disciplinar de su desempeño	26	59.09	26	59.09	25	56.82	17	38.64	68.00	65.38	La variación se debe a que los maestros que tenían el grado de maestría, ahora tienen el grado de Doctor
1.1.6	Doctorado en el área disciplinar de su desempeño	15	34.09	15	34.09	13	29.55	17	38.64	100+	100+	La variación se debe a que dos PTC obtuvieron el grado de Doctor en su área disciplinar
1.1.7	Perfil deseable reconocido por el PROMEP-SES	27	61.36	27	61.36	27	61.36	16	36.36	59.26	59.26	Se espera que cinco nuevos PTC's obtengan su reconocimiento en este año



08MSU0017H

universidad Autónoma de Chihuahua

Ejercicio fiscal

2012

Trimestre 1

Nombre de la DES:

Clave Convenio P/PIFI-2012-08MSU0017H-09

Nombre del Proyecto: Des de Derecho Universidad Autónoma de Chihuahua

Clave MC	Metas Compromiso	Original		Ajustado Anual		Ajustado Trimestral		Valores alcanzados en el trimestre				Observaciones de la Institución
		Número	%	Número	%	Número	%	Avance				
								Número	Porcentajes			
								Indicador	Trimestral	Anual		
1.1.9	Participación en el programa de tutorías	27	61.36	27	61.36	26	59.09	31	70.45	100+	100+	El incremento se debe, a los nuevos profesores que se capacitaron para impartir las tutorías
Total de profesores que conforman la planta a Total:237												
1.2.1	Profesores (PTC, PMT y PA) que reciben capacitación y/o actualización con al menos 40 horas por año	35	14.77	35	14.77	35	14.77	46	19.41	100+	100+	El incremento se debe a que nuevos profesores estan acudiendo a los cursos que imparte el Centro Universitario para el Desarrollo del Docente
Total de Cuerpos Académicos Total:3												
1.3.3	En Formación.	3	100.00	3	100.00	2	66.67	2	66.67	100.00	66.67	La variación se debe a que en la última evaluación se determino la desaparición de un Cuerpo Académico
Competitividad Académica												
Total de Programas Educativos de TSU/PA y lic Total:1												
2.1.1	Número y % de PE con estudios de factibilidad para buscar su pertinencia	1	100.00	1	100.00	1	100.00	1	100.00	100.00	100	Solo se cuenta con un Programa Educativo
2.1.2	Número y % de PE con currículo flexible	1	100.00	1	100.00	1	100.00	1	100.00	100.00	100	Solo se cuenta con un Programa Educativo
2.1.3	Número y % de PE que se actualizarán incorporando elementos de enfoques centrados en el estudiante o en el aprendizaje.	1	100.00	1	100.00	1	100.00	1	100.00	100.00	100	Solo se cuenta con un Programa Educativo
2.1.4	Número y % de PE que se actualizarán incorporando estudios de seguimiento de egresados	1	100.00	1	100.00	1	100.00	1	100.00	100.00	100.00	Solo se cuenta con un Programa Educativo
2.1.5	Número y % de PE que se actualizarán incorporando estudios de empleadores	1	100.00	1	100.00	1	100.00	1	100.00	100.00	100	Solo se cuenta con un Programa Educativo
2.1.6	Número y % de PE que se actualizarán incorporando el servicio social en el plan de estudios	1	100.00	1	100.00	1	100.00	1	100.00	100.00	100	Solo se cuenta con un Programa Educativo



08MSU0017H

universidad Autónoma de Chihuahua

Ejercicio fiscal

2012

Trimestre 1

Nombre de la DES:

Clave Convenio P/PIFI-2012-08MSU0017H-09

Nombre del Proyecto: Des de Derecho Universidad Autónoma de Chihuahua

Clave MC	Metas Compromiso	Original		Ajustado Anual		Ajustado Trimestral		Valores alcanzados en el trimestre				Observaciones de la Institución	
		Número	%	Número	%	Número	%	Avance					
								Número	Porcentajes				
								Indicador	Trimestral	Anual			
2.1.7	Número y % de PE que se actualizarán incorporando la práctica profesional en el plan de estudios	1	100.00	1	100.00	1	100.00	1	100.00	100.00	100	Solo se cuenta con un Programa Educativo	
2.1.8	Número y % de PE basado en competencias	1	100.00	1	100.00	1	100.00	1	100.00	100.00	100	Solo se cuenta con un Programa Educativo	
Profesores (PTC,PMT,PA) que reciben capacitación. Total:1													
2.1.9	Número y % de PE que alcanzarán el nivel 1 los CIEES.	1	100.00	1	100.00	1	100.00	1	100.00	100.00	100	Solo se cuenta con un Programa Educativo	
Profesores (PTC,PMT,PA) que reciben capacitación. Total:1													
2.1.10	PE que serán acreditados por organismos reconocidos por el COPAES.	1	100.00	1	100.00	1	100.00	1	100.00	100.00	100	Solo se cuenta con un Programa Educativo	
Profesores (PTC,PMT,PA) que reciben capacitación. Total:1													
2.1.11	Número y % de PE de licenciatura y TSU de buena calidad del total de la oferta educativa evaluable	1	100.00	1	100.00	1	100.00	1	100.00	100.00	100	Solo se cuenta con un Programa Educativo	
Total de matrícula evaluable de Nivel TSU/PA y lic Total:1,955													
2.2.12	Número y % de matrícula atendida en PE de TSU/PA y Licenciatura de calidad del total asociada a los PE evaluables	1955	100.00	1955	100.00	1905	97.44	2046	100+	100+	100+	Se incremento el número de admitidos de 210 a 245 por semestre	
Eficiencia terminal de pregrado y posgrado		M1	M2	%	M2	%	M2 Ajustado	% Ajustado	M2 Alcanzado	% Alcanzado	% Trimestral	% Total	Observaciones IES
2.5.3	Tasa de egreso por cohorte para PE de licenciatura	408	325	79.66	325	79.66	0	0.00	262	64.22	100+	80.62	Tasa de Egreso disminuyó en gran número, por lo que se espera que los próximos semestres se recupere la meta fijada
2.5.4	Tasa de titulación por cohorte para PE de licenciatura	325	167	51.38	167	51.38	0	0.00	358	110.15	100+	100+	El numero se ha incrementado en virtud de que los alumnos han optado cada vez más, por el Examen General de Egreso EGEL

SEP

SECRETARÍA DE EDUCACIÓN PÚBLICA



DIRECCIÓN DE FORTALECIMIENTO INSTITUCIONAL

CUMPLIMIENTO DE METAS COMPROMISO

U8MSU0017H

Ejercicio fiscal

universidad Autónoma de Chihuahua

2012

Trimestre 1


Nombre de la DES:

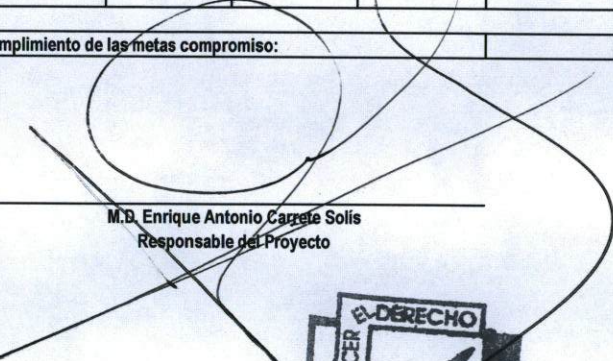
Clave Convenio P/PIFI-2012-08MSU0017H-09


Nombre del Proyecto: Des de Derecho Universidad Autónoma de Chihuahua

Clave MC	Metas Compromiso	Valores alcanzados en el trimestre												Observaciones de la Institución
		Original		Ajustado Anual		Ajustado Trimestral		Avance						
		Número	%	Número	%	Número	%	Número	Porcentajes		Indicador	Trimestral	Anual	
2.5.5	Tasa de graduación para PE de posgrado	66	41	62.12	41	62.12	0	0.00	64	96.97	100+	100+	El número decreció en virtud de que se cerraron dos Maestrías	

Porcentaje ponderado del cumplimiento de las metas compromiso:												86.45
--	--	--	--	--	--	--	--	--	--	--	--	-------


 M. C. Jesús Enrique Seáñez Sáenz
 Rector


 M.D. Enrique Antonio Carrete Solís
 Responsable del Proyecto


 FACULTAD DE DERECHO
 U.A.C.H.



Programa Integral de Fortalecimiento Institucional
Formato de apoyo para analizar el Seguimiento Académico de proyectos PIFI (2012)



Universidad Autónoma de Chihuahua

P/PIFI-2012-08MSU0017H-09 Des de Derecho Universidad Autónoma de Chihuahua

No. OP	Descripción del Objetivo Particular						
01	Fortalecer la Calidad de los PE						
No. MA	Descripción de la Meta Académica	Valores Cualitativos			Valores Financieros		
		Programado	Alcanzado	%	Programado	Ejercido	%
1	Promover la investigación de los maestros y alumnos para fortalecer el programa académico de Licenciatura en la Unidad Académica	1.00	0.00	0.00	20,000.00	0.00	0.00
2	Fortalecer la calidad de los dos CA con que cuenta la Unidad Académica, los cuales se encuentran en la etapa de formación	2.00	0.00	0.00	120,000.00	0.00	0.00

No. MA	Trimestre 1			Trimestre 2			Trimestre 3			Trimestre 4		
	Meta Programada	Meta	Monto Alcanzado	Meta Programada	Meta	Monto Alcanzado	Meta Programada	Meta	Monto Alcanzado	Meta Programada	Meta	Monto Alcanzado
1	0.00	0.00	0.00									
2	0.00	0.00	0.00									

No. MA	Observación
1	Se esta trabajando en esta meta, por lo que se espera cumplirla en el 2 trimestre
2	en esta meta se esta trabajando para que en el trimestre 4 este terminada ya que son varias acciones

No. OP	Descripción del Objetivo Particular						
02	Competitividad y Capacidad Académica						
No. MA	Descripción de la Meta Académica	Valores Cualitativos			Valores Financieros		
		Programado	Alcanzado	%	Programado	Ejercido	%
1	Promover la Competitividad y Capacidad Académica para fortalecer el Programa de la Licenciatura extension parral.	1.00	0.00	0.00	380,000.00	0.00	0.00

No. MA	Trimestre 1			Trimestre 2			Trimestre 3			Trimestre 4		
	Meta Programada	Meta	Monto Alcanzado	Meta Programada	Meta	Monto Alcanzado	Meta Programada	Meta	Monto Alcanzado	Meta Programada	Meta	Monto Alcanzado
1	0.00	0.00	0.00									

No. MA	Observación
1	se esta trabajando en esta meta, ya que tenemos que es para el trimestre 4

Firma

M. en C. Jesús Enrique Seáñez Sáenz
Rector

Enrique Antonio Carrete Solís
Responsable del Proyecto

