

DIRECCIÓN DE FORTALECIMIENTO INSTITUCIONAL

CUMPLIMIENTO DE METAS COMPROMISO

Universidad Autónoma de Chihuahua
2013

Trimestre 2

08MSU0017H
Ejercicio fiscal

Nombre de la DES:

P/PIFI-2013-08MSU0017H-10

Clave Convenio

Nombre del Proyecto: Fortalecimiento de la capacidad y competitividad de la DES

Clave MC	Metas Compromiso	Original		Ajustado Anual		Ajustado Trimestral		Número	Indicador	Valores alcanzados en el trimestre		Observaciones de la Institución
		Número	%	Número	%	Número	%			Avance		
										Trimestral	Anual	
Capacidad Académica												
Total de Profesores de Tiempo Completo. Total:153												
1.1.1	Licenciatura	10	6.54	10	6.54	0	0.00	0	0.00	0.00	0.00	
1.1.3	Maestría	74	48.37	73	47.71	0	0.00	0	0.00	0.00	0.00	
1.1.4	Doctorado	73	47.71	70	45.75	0	0.00	0	0.00	0.00	0.00	
1.1.5	Posgrado en el área disciplinar de su desempeño	140	91.50	131	85.62	0	0.00	0	0.00	0.00	0.00	
1.1.6	Doctorado en el área disciplinar de su desempeño	73	47.71	70	45.75	0	0.00	0	0.00	0.00	0.00	
1.1.7	Perfil deseable reconocido por el PROMEP-SES	74	48.37	72	47.06	0	0.00	0	0.00	0.00	0.00	
1.1.8	Adscripción al SNI o SNC	28	18.30	28	18.30	0	0.00	0	0.00	0.00	0.00	
1.1.9	Participación en el programa de tutorías	130	84.97	124	81.05	119	77.78	0	0.00	0.00	0.00	
Total de profesores que conforman la planta a Total:435												
1.2.1	Profesores (PTC, PMT y PA) que reciben capacitación y/o actualización con al menos 40 horas por año	290	66.67	90	20.69	45	10.34	0	0.00	0.00	0.00	
Total de Cuerpos Académicos Total:10												
1.3.1	Consolidados.	2	20.00	2	20.00	0	0.00	0	0.00	0.00	0.00	
1.3.2	En Consolidación.	7	70.00	6	60.00	0	0.00	0	0.00	0.00	0.00	
1.3.3	En Formación.	5	50.00	2	20.00	0	0.00	0	0.00	0.00	0.00	
Competitividad Académica												
Total de Programas Educativos de TSU/PA y lic Total:15												
2.1.1	Número y % de PE con estudios de factibilidad para buscar su pertinencia	14	93.33	15	100.00	0	0.00	0	0.00	0.00	0.00	
2.1.2	Número y % de PE con currículo flexible	14	93.33	15	100.00	0	0.00	0	0.00	0.00	0.00	
2.1.3	Número y % de PE que se actualizarán incorporando elementos de enfoques centrados en el estudiante o en el aprendizaje.	14	93.33	15	100.00	0	0.00	0	0.00	0.00	0.00	
2.1.4	Número y % de PE que se actualizarán incorporando estudios de seguimiento de egresados	14	93.33	15	100.00	0	0.00	0	0.00	0.00	0.00	
2.1.5	Número y % de PE que se actualizarán incorporando estudios de empleadores	14	93.33	15	100.00	0	0.00	0	0.00	0.00	0.00	
2.1.6	Número y % de PE que se actualizarán incorporando el servicio social en el plan de estudios	14	93.33	15	100.00	0	0.00	0	0.00	0.00	0.00	
2.1.7	Número y % de PE que se actualizarán incorporando la práctica profesional en el plan de estudios	14	93.33	15	100.00	0	0.00	0	0.00	0.00	0.00	
2.1.8	Número y % de PE basado en competencias	14	93.33	15	100.00	0	0.00	0	0.00	0.00	0.00	
Profesores (PTC, PMT, PA) que reciben capacitación. Total:15												
2.1.9	Número y % de PE que alcanzarán el nivel 1 los CIEES.	14	93.33	10	66.67	0	0.00	0	0.00	0.00	0.00	
Profesores (PTC, PMT, PA) que reciben capacitación. Total:15												
2.1.10	PE que serán acreditados por organismos reconocidos por el COPAES.	10	66.67	10	66.67	0	0.00	0	0.00	0.00	0.00	
Profesores (PTC, PMT, PA) que reciben capacitación. Total:15												
2.1.11	Número y % de PE de licenciatura y TSU de buena calidad del total de la oferta educativa evaluable	14	93.33	15	100.00	0	0.00	0	0.00	0.00	0.00	
Total de matrícula evaluable de Nivel TSU/PA y lic Total:4,936												

Universidad Autónoma de Chihuahua
2013

Trimestre 2

08MSU0017H
Ejercicio fiscal

Nombre de la DES:
Clave Convenio


PI/IFI-2013-08MSU0017H-10


Nombre del Proyecto: Fortalecimiento de la capacidad y competitividad de la DES

Clave MC	Metas Compromiso	Original		Ajustado Anual		Ajustado Trimestral		Número	Valores alcanzados en el trimestre			Observaciones de la Institución
		Número	%	Número	%	Número	%		Porcentajes			
									Indicador	Trimestral	Anual	
2.2.12	Número y % de matrícula atendida en PE de TSUI/PA y Licenciatura de calidad del total asociada a los PE evaluables	5184	105.02	4936	100.00	0	0.00	0	0.00	0.00	0.00	
Total de Programas Educativos de posgrado Total:12												
2.3.1	PE de posgrado que se actualizarán	12	100.00	12	100.00	0	0.00	0	0.00	0.00	0.00	
2.3.3	PE de posgrado reconocidos por el Programa Nacional de Posgrado de Calidad (PNPC)	8	66.67	8	66.67	0	0.00	0	0.00	0.00	0.00	
2.3.4	PE de posgrado que ingresarán al Programa de Fomento a la Calidad (PFC)	6	50.00	6	50.00	0	0.00	0	0.00	0.00	0.00	
2.3.5	PE de posgrado que ingresarán al Padrón Nacional de Posgrado (PNP)	2	16.67	2	16.67	0	0.00	0	0.00	0.00	0.00	
Total de Matrícula de nivel posgrado Total:179												
2.4.1	Número y porcentaje de matrícula atendida en PE de posgrado de buena calidad.	249	139.11	100	55.87	0	0.00	0	0.00	0.00	0.00	
Eficiencia terminal de pregrado y posgrado		M1	M2	%	M2	%	M2 Ajustado	% Ajustado	M2 Alcanzado	% Alcanzado	% Trimestral	% Total
2.5.3	Tasa de egreso por cohorte para PE de licenciatura	1352	377	27.88	295	21.82	0	0.00	0.00	0.00	0.00	0.00
2.5.4	Tasa de titulación por cohorte para PE de licenciatura	377	210	55.70	172	45.62	0	0.00	0.00	0.00	0.00	0.00
2.5.5	Tasa de graduación para PE de posgrado	185	85	45.95	96	51.89	0	0.00	0.00	0.00	0.00	0.00

Porcentaje ponderado del cumplimiento de las metas compromiso:

0


M. enC. Jesús Enrique Seña
Rector


Ing. Alfredo Ramon Urbina Valenzuela
Responsable del Proyecto


 Programa Integral de Fortalecimiento Institucional
 Formato de apoyo para analizar el Seguimiento Académico de proyectos PIFI (2013)


Universidad Autónoma de Chihuahua

P/PIFI-2013-08MSU0017H-10 Fortalecimiento de la capacidad y competitividad de la DES

No. OP	Descripción del Objeto Particular									
	Descripción de la Meta Académica					Formación Integral de los estudiantes				
No. MA	Descripción de la Meta Académica		Valores Cualitativos			Valores Financieros				
	Programado	Alcanzado	%	Programado	Ejercido	%	Programado	Ejercido	Programado	%
1	Mantener, mejorar y ampliar los programas de formación integral de los estudiantes que incidan favorablemente en la formación integral de los mismos beneficiando a 3600 estudiantes.									
	3.00	0.00	0.00	50,000.00	0.00	0.00	50,000.00	0.00	0.00	0.00
2	Realizar actividades de extensión, difusión y vinculación de los programas educativos de la DES beneficiando a 1750 estudiantes									
	4.00	0.00	0.00	795,000.00	65,046.00	8.18				
3	Contribuir a la atención integral de los estudiantes de los programas educativos de la DES a través de la operación eficiente y segura de los laboratorios mediante los programas de mantenimiento de equipo, equipamiento de vanguardia y equipamiento de protección, beneficiando a 2700 estudiantes.									
	3.00	1.00	33.33	2,230,000.00	39,556.00	1.77				
4	Reforzar el proceso de enseñanza-aprendizaje incorporando elementos tecnológicos de vanguardia en beneficio de 1500 estudiantes.									
	1.00	0.00	0.00	807,616.00	0.00	0.00				

No. MA	Trimestre 1			Trimestre 2			Trimestre 3			Trimestre 4		
	Meta Programada	Meta	Monto Alcanzado	Meta Programada	Meta	Monto Alcanzado	Meta Programada	Meta	Monto Alcanzado	Meta Programada	Meta	Monto Alcanzado
1	0.00	0.00	0.00	1.00	0.00	0.00						
2	0.00	0.00	0.00	0.00	0.00	65,046.00						
3	0.00	0.00	0.00	1.00	1.00	39,556.00						
4	0.00	0.00	0.00	0.00	0.00	0.00						

Observación	
No. MA 1	El 50 % del monto total de la acción se encuentra en trámite. Se espera se ve reflejado antes de finalizar el mes de junio

Descripción del Objetivo Particular							
Desarrollo de los Cuerpos Académicos y Fortalecimiento de la Planta Académica							
No. OP 02	Descripción de la Meta Académica	Valores Cualitativos			Valores Financieros		
		Programado	Alcanzado	%	Programado	Ejercido	%
1	Apoyar los Cuerpos Académicos 71 Procesos alternativos en ingeniería alimentaria, 65 Ciencia y tecnología de alimentos, 73 Biotecnología, 64 Epidemiología y caracterización molecular, 86 Química computacional, 117 Química de alimentos y productos naturales, 115 Hidrología subterránea y ambiental, 106 Infraestructura para el transporte, 72 Ciencias de la tierra, 95 Hidráulica e hidrología, 96 Ciencias de la ingeniería, para mejorar y conservar, en su caso, el grado de consolidación de acuerdo a las necesidades detectadas en base a su autoevaluación.	10.00	0.00	0.00	1,291,190.00	7,500.00	0.58
2	Fortalecimiento de la Planta Académica beneficiando a 71 PTC con perfil Promep, con un incremento de 3 Perfiles ProMEP	3.00	0.00	0.00	305,000.00	0.00	0.00

No. MA	Trimestre 1		Trimestre 2		Trimestre 3		Trimestre 4	
	Meta Programada	Monto Alcanzado	Meta Programada	Monto Alcanzado	Meta Programada	Monto Alcanzado	Meta Programada	Monto Alcanzado
1	0.00	0.00	3.00	7,500.00				
2	0.00	0.00	0.00	0.00				

Observación	
No. MA 1	Se encuentra en proceso de licitación el ejercicio programado para este trimestre.


Descripción del Objetivo Particular											
Apoyo a los PE de Posgrado reconocidos por el Programa Nacional de Posgrado de Calidad.											
No. OP	03	Descripción de la Meta Académica				Valores Cualitativos			Valores Financieros		
		No. MA	Programado	Alcanzado	%	Programado	Alcanzado	%	Programado	Ejercido	%
1		Apoyar a los 6 PE de posgrado reconocido por el PNPC, mediante estancias cortas, asistencia a foros, simposiums, congresos, cursos, visitas a instituciones foráneas y organización de ciclos de conferencias.	6.00	0.00	0.00	0.00	0.00	0.00	380,000.00	0.00	0.00
2		Apoyar a los alumnos y maestros del programa para la elaboración de productos académicos de calidad de tal forma que se contribuya al mejoramiento en la formación de Recursos Humanos de Calidad	6.00	0.00	0.00	0.00	0.00	1,006,032.00	0.00	0.00	

No. MA	Trimestre 1			Trimestre 2			Trimestre 3			Trimestre 4		
	Meta Programada	Meta	Monto Alcanzado	Meta Programada	Meta	Monto Alcanzado	Meta Programada	Meta	Monto Alcanzado	Meta Programada	Meta	Monto Alcanzado
1	0.00	0.00	0.00	0.00	0.00	0.00						
2	0.00	0.00	0.00	0.00	0.00	0.00						


Descripción del Objetivo Particular											
Incremento de la Competitividad Académica de los PE de Licenciatura											
No. OP	04	Descripción de la Meta Académica				Valores Cualitativos			Valores Financieros		
		No. MA	Programado	Alcanzado	%	Programado	Alcanzado	%	Programado	Ejercido	%
1		Dar seguimiento al proceso para alcanzar y asegurar la calidad de los programas educativos evaluables de la DES. (Sistemas Topograficos, Minas y Metalurgia, Geologia, Quimico, QBP e Ing. Quimico)	6.00	0.00	0.00	0.00	0.00	0.00	265,000.00	100,000.00	37.74
2		Dar seguimiento a las recomendaciones de CIEES y los organismos acreditadores para mantener los PE de buena calidad. (Sistemas Topograficos, Minas y Metalurgia, Geologia, Quimico, QBP e Ing. Quimico)	6.00	0.00	0.00	0.00	0.00	1,703,889.00	0.00	0.00	

No. MA	Trimestre 1			Trimestre 2			Trimestre 3			Trimestre 4		
	Meta Programada	Meta	Monto Alcanzado	Meta Programada	Meta	Monto Alcanzado	Meta Programada	Meta	Monto Alcanzado	Meta Programada	Meta	Monto Alcanzado
1	0.00	0.00	0.00	0.00	0.00	100,000.00						
2	0.00	0.00	0.00	0.00	0.00	0.00						

Firma



M. en C. Jesús Enrique Seáñez Sáenz
Rector



Ing. Alfredo Ramón Urbina Valenzuela
Responsable del Proyecto

Los montos ejercidos que se reflejan en este reporte se presentan con carácter informativo, en tanto el Departamento de Seguimiento Financiero de la Dirección de Fortalecimiento Institucional, concluye la revisión de la documentación que la universidad capturó durante el cuarto trimestre del 2013, para comprobar la aplicación de los montos asignados, y en su caso, la institución subsane en tiempo y forma las observaciones que se hayan emitido a los datos y comprobantes de pago asociados.