

Clave MC	Metas Compromiso	Original		Ajustado Anual		Ajustado Trimestral		Número	Indicador	Avance		Observaciones de la Institución
		Número	%	Número	%	Número	%			Porcentajes	Anual	
										Trimestral		
1.1.3	Maestría	56	42.11	49	36.84	0	0.00	37	27.82	100+	75.51	La política de contratación es para profesores con perfil deseable. Se conserva el número de PTC con maestría y se trabajan estrategias para cumplir la meta. Nota: 13 profesores con grado maestría tienen comisión administrativa, los cuales no están contemplados en el número reportado en el 1er informe.
1.1.4	Doctorado	80	60.15	81	60.90	0	0.00	84	63.16	100+	100+	La política de contratación es para profesores con perfil deseable. Se ha superado el número de PTC, fue reportado en el 1er informe.
1.1.5	Posgrado en el área disciplinar de su desempeño	134	100.75	133	100.00	0	0.00	113	84.96	100+	84.96	Se conserva el número, reportado en el 1er informe, la estrategia consiste en definir colegiadamente el perfil de las convocatorias para cumplir la meta.
1.1.6	Doctorado en el área disciplinar de su desempeño	71	53.38	81	60.90	0	0.00	78	58.65	100+	86.30	Se conserva la tendencia reportada en el 1er informe, la estrategia consiste en definir colegiadamente el perfil de las convocatorias para cumplir la meta.
Capacidad Académica												
Total de Profesores de Tiempo Completo. Total:133												

SEP

SECRETARÍA DE EDUCACIÓN PÚBLICA



DIRECCIÓN DE FORTALECIMIENTO INSTITUCIONAL

CUMPLIMIENTO DE METAS COMPROMISO

Universidad Autónoma de Chihuahua
2013

Trimestre 2

U8MSUUU17H
Ejercicio fiscal

Nombre de la DES:

PIP/IFI-2013-08MSU0017H-03

Nombre del Proyecto: Proyecto Integral para el fortalecimiento de la DES Agropecuaria en el marco del PIFI 2012-2013

Clave MC	Metas Compromiso	Original		Ajustado Anual		Ajustado Trimestral		Número	Valores alcanzados en el trimestre			Observaciones de la Institución
		Número	%	Número	%	Número	%		Indicador	Avance		
										Trimestral	Anual	
1.1.7	Perfil deseable reconocido por el PROMEP-SES	42	31.58	95	71.43	0	0.00	84	63.16	100+	88.42	Se conserva la tendencia reportada en el 1er informe, se promueve entre el profesorado participar para cumplir la meta.
1.1.8	Adscripción al SNI o SNC	23	17.29	25	18.80	0	0.00	24	18.05	100+	96.00	Se conserva la tendencia reportada en el 1er informe, se promueve entre el profesorado participar para cumplir la meta.
1.1.9	Participación en el programa de tutorías	125	93.98	123	92.48	0	0.00	115	86.47	100+	93.50	Se conserva la tendencia reportada en el 1er informe, se promueve entre el profesorado participar para cumplir la meta.
Total de profesores que conforman la planta a		Total:341										
1.2.1	Profesores (PTC, PMT y PA) que reciben capacitación y/o actualización con al menos 40 horas por año	164	48.09	187	54.84	0	0.00	123	36.07	100+	65.78	Se conserva la tendencia reportada en el 1er informe y se gestiona la participación de PMT y PA
Total de Cuerpos Académicos		Total:13										
1.3.1	Consolidados.	7	53.85	6	46.15	0	0.00	0	0.00	0.00	0.00	Se conserva el número de CA Consolidados reportados en el 1er informe
1.3.2	En Consolidación.	4	30.77	4	30.77	0	0.00	6	46.15	100+	100+	Se conserva el número de CA Consolidados reportados en el 1er informe
1.3.3	En Formación.	2	15.38	3	23.08	0	0.00	0	0.00	0.00	0.00	Se conserva el número de CA Consolidados reportados en el 1er informe
Competitividad Académica		Total:8										
2.1.1	Número y % de PE con estudios de factibilidad para buscar su pertinencia	8	100.00	8	100.00	0	0.00	0	0.00	0.00	0.00	
2.1.2	Número y % de PE con currículo flexible	8	100.00	8	100.00	0	0.00	0	0.00	0.00	0.00	

Clave MC	Metas Compromiso	Original		Ajustado Anual		Ajustado Trimestral		Número	Valores alcanzados en el trimestre			Observaciones de la Institución
		Número	%	Número	%	Número	%		Avance		Anual	
									Indicador	Porcentajes Trimestral		
2.1.3	Número y % de PE que se actualizarán incorporando elementos de enfoques centrados en el estudiante o en el aprendizaje.	0	0.00	8	100.00	0	0.00	0	0.00	0.00	0.00	
2.1.4	Número y % de PE que se actualizarán incorporando estudios de seguimiento de egresados	0	0.00	8	100.00	0	0.00	0	0.00	0.00	0.00	
2.1.5	Número y % de PE que se actualizarán incorporando estudios de empleadores	0	0.00	8	100.00	0	0.00	0	0.00	0.00	0.00	
2.1.6	Número y % de PE que se actualizarán incorporando el servicio social en el plan de estudios	0	0.00	8	100.00	0	0.00	0	0.00	0.00	0.00	
2.1.7	Número y % de PE que se actualizarán incorporando la práctica profesional en el plan de estudios	0	0.00	8	100.00	0	0.00	0	0.00	0.00	0.00	
2.1.8	Número y % de PE basado en competencias	8	100.00	8	100.00	0	0.00	0	0.00	0.00	0.00	
Profesores (PTC, PMT, PA) que reciben capacitación. Total:8												
2.1.10	PE que serán acreditados por organismos reconocidos por el COPAES.		0.00	4	50.00	0	0.00	0	0.00	0.00	0.00	
Profesores (PTC, PMT, PA) que reciben capacitación. Total:8												
2.1.11	Número y % de PE de licenciatura y TSU de buena calidad del total de la oferta educativa evaluable	8	100.00	8	100.00	0	0.00	0	0.00	0.00	0.00	
Total de matrícula evaluable de Nivel TSU/PA y lic Total:2,600												
2.2.12	Número y % de matrícula atendida en PE de TSU/PA y Licenciatura de calidad del total asociada a los PE evaluables	2510	96.54	2600	100.00	0	0.00	0	0.00	0.00	0.00	Matrícula oficial correspondiente al ciclo primavera verano 2014. Reportada en 1er informe.
Total de Programas Educativos de posgrado Total:10												
2.3.3	PE de posgrado reconocidos por el Programa Nacional de Posgrado de Calidad (PNPC)	4	40.00	4	40.00	0	0.00	0	0.00	0.00	0.00	La DES conserva cuatro PE en el PNPC, reportados en trimestre anterior.
Total de Matrícula de nivel posgrado Total:250												
2.4.1	Número y porcentaje de matrícula atendida en PE de posgrado de buena calidad.	237	94.80	220	88.00	0	0.00	176	70.40	100+	80.00	Matrícula oficial correspondiente al ciclo primavera verano 2014. Reportada en 1er informe.
Eficiencia terminal de pregrado y posgrado												
2.5.3	Tasa de egreso por cohorte para PE de licenciatura	M1	M2	%	M2	%	M2 Ajustado	M2 Ajustado	%	M2 Alcanzado	% Total	Observaciones IES
2.5.4	Tasa de titulación por cohorte para PE de licenciatura	801	538	67.17	335	41.82	0	0.00	0.00	0.00	0.00	
2.5.5	Tasa de graduación para PE de posgrado	538	272	50.56	232	43.12	0	0.00	0.00	0.00	0.00	
Porcentaje ponderado del cumplimiento de las metas compromiso:												
											50	

DIRECCIÓN DE FORTALECIMIENTO INSTITUCIONAL

CUMPLIMIENTO DE METAS COMPROMISO

universidad Autónoma de Chihuahua
2013

Trimestre 2

PIPIFI-2013-08MSU0017H-03

Nombre de la DES: Proyecto Integral para el fortalecimiento de la DES Agropecuaria en el marco del PIFI 2012-2013



SEP

SECRETARÍA DE EDUCACIÓN PÚBLICA


U81MSU0017H


Ejercicio fiscal

Nombre de la DES:

Nombre del Proyecto:

Clave MC	Metas Compromiso	Original		Ajustado Anual		Ajustado Trimestral		Valores alcanzados en el trimestre			Observaciones de la Institución
		Número	%	Número	%	Número	%	Indicador	Porcentajes Trimestral	Anual	


M. en C. Jesús Enrique Sañudo Sáenz
Rector


M.A. Luis Raúl Escayotza Preciado
Responsable del Proyecto



Universidad Autónoma de Chihuahua

P/PIFI-2013-08MSU0017H-03 Proyecto Integral para el fortalecimiento de la DES Agropecuaria en el marco del PIFI 2012-2013

No. OP	Descripción del Objetivo Particular	Valores Cualitativos				Valores Financieros			
		Programado	Alcanzado	%	Programado	Ejercido	%		
01	Continuar con el proceso de consolidación de los CA, a través de la habilitación y actualización académica, el trabajo colegiado, la publicación y divulgación del conocimiento	9.00	1.00	11.11	334,500.00	0.00	0.00		
No. MA	Descripción de la Meta Académica								
1	Continuar impulsando el mejoramiento y aseguramiento de la calidad de los Programas Educativos de licenciatura de la DES Agropecuaria apoyando el desarrollo de su capacidad y competitividad académica e innovación educativa.	4.00	1.00	25.00	206,022.00	0.00	0.00		
2	Contar con 4 Cuerpos Académicos en consolidación para 2013; (UACH-CA-02 Sistemas de alimentación animal, UACH-CA-100 Transferencia de Tecnología y UACH-CA-107 Unidades de producción intensiva y para el 2014 el UACH-CA-07 Modelos econométricos en los sistemas de producción animal y el medio ambiente).	5.00	3.00	60.00	400,192.00	365,980.00	91.45		
3	Asegurar la pertinencia del trabajo con la publicación de 5 artículos indexados y/o arbitrados de los Cuerpos Académicos consolidados y en consolidación.								

No. MA	Trimestre 1		Trimestre 2		Trimestre 3		Trimestre 4	
	Meta Programada	Monto Alcanzado	Meta Programada	Monto Alcanzado	Meta Programada	Monto Alcanzado	Meta Programada	Monto Alcanzado
1	0.00	0.00	0.00	0.00				
2	0.00	0.00	0.00	0.00				
3	0.00	0.00	0.00	365,980.00				

Observación	
1	Los cuerpos académicos continúan en proceso de preparación de resultados de investigación para presentar en los eventos correspondiente del 2014.
2	Los cuerpos académicos continúan en proceso de preparación de resultados de investigación para presentar en los eventos correspondiente en 2014.
3	Se adquirió 20 computadoras de escritorio con características particulares para apoyar al cumplimiento de los trabajos de investigación y el plan estratégico de los PTCs con perfil Promep integrantes de cuerpos Académicos de la DES Agropecuaria: UACH-CA-3, UACH-CA-15, UACH-CA-4, UACH-CA-1, UACH-CA-11, UACH-CA-16, UACH-CA-17, UACH-CA-107, UACH-CA-2, UACH-CA-7, UACH-CA-12, UACH-CA-100 y UACH-CA-114. Esta en proceso de compra el equipo de laboratorio autorizado para 2014.

No. OP	Descripción del Objetivo Particular	Valores Cualitativos				Valores Financieros	
		Programado	Alcanzado	%	Programado	Ejercido	%
02	Fortalecer los esquemas de aseguramiento de la calidad de los Programas Educativos, y se garantice que las competencias de nuestros estudiantes sean pertinentes y actualizadas.						
No. MA	Descripción de la Meta Académica	Valores Cualitativos		Valores Financieros			
1	Mejorar la pertinencia de los 9 Programas Educativos de licenciatura de la DES Agropecuaria (debe incluir, estudios de egresados, empleadores y satisfacción de estudiantes. Recomendación Evaluación PIFI 2010).	9.00	0.00	0.00	85,000.00	0.00	0.00
2	Desarrollo de un instrumento interno acorde a las características de CENEVAL para evaluar el logro de las competencias de 9 Programas Educativos de licenciatura de la DES (Responde a una de las áreas de autoevaluación y política de PIFI 2012-2013.)	9.00	0.00	0.00	20,000.00	0.00	0.00
3	Dar continuidad al proceso de evaluación, refrendo de la acreditación de 7 programas educativos y acreditación de un Programa Educativo de la DES Agropecuaria (CIEES y/o Organismos reconocidos por el COPAES).	8.00	0.00	0.00	605,000.00	0.00	0.00
4	Atender los índices de deserción y rezago e incrementar los índices de egreso y titulación en un 10 % de los 9 Programas Educativos de licenciatura de la DES Agropecuaria.	9.00	5.00	55.56	1,175,007.00	0.00	0.00

No. MA	Trimestre 1		Trimestre 2		Trimestre 3		Trimestre 4	
	Meta Programada	Meta Alcanzado	Meta Programada	Meta Alcanzado	Meta Programada	Meta Alcanzado	Meta Programada	Meta Alcanzado
1	0.00	0.00	0.00	0.00				
2	0.00	0.00	0.00	0.00				
3	0.00	0.00	0.00	0.00				
4	0.00	0.00	0.00	5.00				

No. MA	Observación
1	Se continúa trabajando en la planeación y organización de cursos talleres par el foro 2014.
2	Se continúa trabajando en la planeación y organización del curso- taller 2014.
3	Fue solicitado el pago para el Comité Mexicano de Acreditación de la Educación Agronómica, A.C. quien evaluara a los PE de la DES Agropecuaria calendarizados en este año
4	Se encuentra en proceso de compra (ya se giró la orden de compra a través del departamento correspondiente) el equipo y materiales autorizados.

No. OP	Descripción del Objetivo Particular	Valores Cualitativos		Valores Financieros	
		Programado	Alcanzado	Programado	Ejercido
03	Continuar avanzando hacia el nivel de reconocimiento internacional de los programas de posgrado (PNPC-PNP) mediante la mejora en los indicadores de eficiencia terminal, productividad con participación de estudiantes, nivel de reconocimiento de los profesores del núcleo básico y vinculación con la sociedad.				
No. MA	Descripción de la Meta Académica	Programado	Alcanzado	Programado	Ejercido
1	Mantener la eficiencia terminal, al menos del 70% en los cuatro programas de posgrado PNPC-PNP, requerido por los programas de competencia internacional.	4.00	2.00	185,380.00	0.00
2	Publicación de 9 artículos por los estudiantes egresados de los programas de posgrado con un producto científico.	6.00	2.00	264,254.00	8,229.73
3	Impulsar la movilidad estudiantil a través de la participación de 12 estudiantes de los programas en el PNPC -PNP en estancias cortas en centros de investigación y de negocios, que contribuya a la formación del estudiante. (Ligado al trabajo de la LGAC-CA).	12.00	0.00	298,220.00	0.00
4	Contribuir a mantener la pertinencia de 4 programas de posgrado en el PNPC de la DES agropecuaria.	4.00	2.00	1,218,272.00	0.00

No. MA	Trimestre 1		Trimestre 2		Trimestre 3		Trimestre 4	
	Meta Programada	Monto Alcanzado	Meta Programada	Monto Alcanzado	Meta Programada	Monto Alcanzado	Meta Programada	Monto Alcanzado
1	0.00	0.00	4.00	0.00	2.00	0.00		
2	0.00	0.00	0.00	8,229.73	2.00			
3	0.00	0.00	0.00	0.00	0.00			
4	0.00	0.00	0.00	0.00	2.00			

No. MA	Observación
1	Los alumnos del posgrado con recursos aprobados aún continúan en proceso de preparación de resultados de investigación, que apoyen la titulación, y está en proceso de compra el material y reactivos de laboratorios que son apoyos complementarios para mantener las actividades dentro de los programas del PNPC-PNP.
2	Se han publicado 2 artículos, y aún los alumnos del posgrado con recursos aprobados continúan en proceso de preparación de resultados de investigación para publicar resultados
3	Los estudiantes continúan preparándose para asistir a las estancias autorizadas
4	Se está precisando la agenda para las demás visitas autorizadas de expertos ponentes invitados y está en proceso de compra las licencias y equipos básicos para el desarrollo de investigación, así como el mantenimiento preventivo y correctivo para la rehabilitación y actualización de los equipos, de laboratorios de los 4 programas PNPC-PNP


No. OP	Descripción del Objetivo Particular	Valores Cuantitativos		Valores Financieros	
		Programado	Alcanzado %	Programado	Ejercido %
04	Atender la mejora continua de los 8 PE de la DES Agropecuaria, mediante la incorporación de programas permanentes de formación integral de los estudiantes, donde se contempla la movilidad estudiantil y aspectos de responsabilidad social universitaria (formación en valores, educación ambiental, desarrollo sustentable, cuidado de la salud y equidad de género)	8.00	0.00	347,792.00	0.00
No. MA	Descripción de la Meta Académica	Valores Cuantitativos		Valores Financieros	
2	Promover ambientes académicos que promuevan el aprendizaje significativo y el compromiso del desarrollo sustentable para los alumnos de los 8 PE de licenciatura de la DES Agropecuaria, mediante el equipamiento y desarrollo de sistemas de información en las instalaciones de la DES Agropecuaria.	8.00	0.00	480,249.00	0.00
3	Apoyar el desarrollo de una Cultura Universitaria de Responsabilidad Social para los alumnos de licenciatura de los PE de la DES Agropecuaria, a través del desarrollo 19 Cursos/Talleres, campañas de	19.00	0.00	0.00	0.00

	voluntariado, divulgación científica con pertinencia social, proyectos de carácter social, prácticas y servicio social.												
4	Fortalecer la vinculación de los Programas Educativos de la DES Agropecuaria con el entorno social y productivo. (desarrollo de eventos, estancias derivadas de convenios de colaboración, cursos y talleres extra curriculares, publicaciones técnicas y presentaciones relacionadas con el área de formación y participen estudiantes, etc.).	6.00	1.00	16.67	105,000.00	0.00	0.00						


No. MA	Trimestre 1			Trimestre 2			Trimestre 3			Trimestre 4		
	Meta Programada	Monto Alcanzado	Meta Programada	Monto Alcanzado	Meta Programada	Monto Alcanzado	Meta Programada	Monto Alcanzado	Meta Programada	Monto Alcanzado	Meta Programada	Monto Alcanzado
2	0.00	0.00	0.00	0.00	0.00	0.00	0.00	0.00				
3	0.00	0.00	0.00	0.00	0.00	0.00	0.00	0.00				
4	0.00	0.00	0.00	1.00	0.00	0.00	0.00	0.00				

No. MA	Observación
2	Se trabaja en el programa de capacitación para 15 personas en la administración del Sistema de monitoreo de la productividad y estado de salud de los componentes agropecuarios del Estado de Chihuahua y esta en proceso de compra e instalación de equipos autorizados para la DES Agropecuaria
3	Se trabaja en la planeación y organización de los diversos cursos y talleres, para su distribución en el siguiente semestre del año.
4	Se encuentra en proceso de planeación y organización los demás cursos, talleres y la integración de las brigadas de estudiantes en el siguiente semestre del 2014.

Firma



M. en C. Jesús Enrique Seáñez Sáenz
Rector



M.A. Luis Raúl Escarrega Preciado
Responsable del Proyecto

Los montos ejercidos que se reflejan en este reporte se presentan con carácter informativo, en tanto el Departamento de Seguimiento Financiero de la Dirección de Fortalecimiento Institucional, concluye la revisión de la documentación que la universidad capturó durante el cuarto trimestre del 2013, para comprobar la aplicación de los montos asignados, y en su caso, la institución subsane en tiempo y forma las observaciones que se hayan emitido a los datos y comprobantes de pago asociados.