




Programa de Fortalecimiento de la Calidad en Instituciones Educativas
 Formato de apoyo para analizar el Seguimiento Académico de proyectos PROFOCIE 2014

Universidad Autónoma de Chihuahua



P/PROFOCIE-2014 Atención a Problemas Comunes de las DES
 -08MSU0017H-01

No. OP	Descripción del Objetivo Particular	Valores Cualitativos				Valores Financieros	
		Programado	Alcanzado	%	Programado	Ejercido	%
01	Fortalecer el Sistema Universitario de Bibliotecas Académicas						
No. MA	Descripción de la Meta Académica						
1	Alcanzar un total de 340,000 consultas internas y externas de libros a través de la ampliación y actualización del acervo para las Bibliotecas que integran el SUBA	340,000.00	9,999.99	2.94	3,158,147.00	0.00	0.00

No. MA	Trimestre 1		Monto Alcanzado
	Meta Programada	Meta	
1	0.00	9999.99	0.00

No. MA	Observación
1	Se encuentra en proceso de planeación y preparación, la adquisición del acervo bibliográfico para las diversas Unidades Académicas a través de la Feria del Libro 2015. Las Facultades se encuentran trabajando con los listados de material bibliográfico pertinente en base a las necesidades de cada Facultad, lo que en trimestres posteriores impactará en el aumento de consultas internas y externas del acervo, que ayuden en la adquisición de aprendizajes significativos de los estudiantes. Así mismo de acuerdo a las disposiciones de la Ley de Adquisiciones se encuentra en proceso de cotización el licenciamiento del sistema de automatización de Bibliotecas ALEPH.

No. OP	Descripción del Objetivo Particular							
02	Fortalecer la Innovación Educativa en la Universidad atendiendo a las recomendaciones emitidas a los Programas Educativos por pares evaluadores externos							
No. MA	Descripción de la Meta Académica		Valores Cualitativos		Valores Financieros			
2	Fortalecer la infraestructura que soporta los servicios académicos de idiomas, admisión de estudiantes y uso y manejo de las tecnologías para beneficiar a 10,000 alumnos		Programado	Alcanzado	%	Programado	Ejercido	%
			8,500.00	3,017.00	35.49	606,661.00	0.00	0.00

No. MA	Trimestre 1		Monto Alcanzado
	Meta Programada	Meta	
2	0.00	3017.00	0.00

No. MA	Observación
2	Se encuentra en proceso de cotización de acuerdo a las disposiciones de la Ley de Adquisiciones de la Universidad, así mismo se trabaja con las Facultades de la Universidad para identificar los equipos de cómputo obsoletos y/o que necesitan ser cambiados para con esto mejorar la impartición de la materia de Tecnologías y Manejo de la Información.

No. OP	Descripción del Objetivo Particular							
03	Impulsar la Formación Integral del Estudiante							
No. MA	Descripción de la Meta Académica		Valores Cualitativos		Valores Financieros			
1	Impulsar la educación ambiental para el desarrollo sustentable y una cultura del cuidado del medio ambiente en las 15 Unidades Académicas		Programado	Alcanzado	%	Programado	Ejercido	%
			15.00	0.00	0.00	181,424.00	0.00	0.00
2	Fomentar la actividad física a más de 5,000 estudiantes para promover el cuidado de la salud, la prevención de adicciones y estilos de vida saludables que contribuyen con el eje rector de		2,500.00	0.00	0.00	535,878.00	0.00	0.00
3	Fortalecer la Responsabilidad Social Universitaria a más de 10,000 docentes, estudiantes y personal administrativo		200.00	0.00	0.00	152,626.00	0.00	0.00

No. MA	Trimestre 1		Monto Alcanzado
	Meta Programada	Meta	
1	0.00	0.00	0.00
2	0.00	0.00	0.00
3	0.00	0.00	0.00

No. MA	Observación
1	Se llevó a cabo el 5 de marzo la toma de protesta de la nueva directiva del CAU (Comité Ambiental Universitario), así como la entrega del informe de actividades de la directiva saliente. Cabe mencionar que entre algunas de las acciones que realiza el Comité Ambiental Universitario 2014-2015 fueron: programas de reforestación al interior y exterior de la universidad, implementación de cursos, talleres y conferencias sobre el cuidado del planeta, concientización de la comunidad estudiantil, docente y administrativa para mejores prácticas ambientales, así como acciones de conservación de zonas protegidas, entre otras. Así mismo la adquisición de las lámparas solares se encuentra en proceso de cotización de acuerdo a las disposiciones de la Ley de Adquisiciones de la Universidad.
2	Se trabaja con el Carnet de la Salud en el periodo del 9 de febrero al 12 de marzo, atendiendo al 100% de los estudiantes de nuevo ingreso, realizando dichas valoraciones físicas, que permitirán establecer las acciones específicas dentro del plan de acción que busca combatir: adicciones, obesidad y sedentarismo dentro de la población estudiantil. Así mismo se trabaja en conjunto con el programa federal 'Ponte al 100'. Por otro lado se encuentra en proceso de cotización de todo el equipamiento para gimnasio, de acuerdo a las disposiciones de la Ley de Adquisiciones de la Universidad.
3	Se encuentra en proceso de gestión y planeación las contrataciones de ponentes para los diversos cursos programados.

No. OP	Descripción del Objetivo Particular						
04	Mantener la pertinencia de los Programas Educativos de Licenciatura y Posgrado tanto en modalidades convencionales como no convencionales						
No. MA	Descripción de la Meta Académica	Valores Cualitativos			Valores Financieros		
		Programado	Alcanzado	%	Programado	Ejercido	
1	Contar con el 100 % de Programas Educativos pertinentes ofrecidos por la Universidad a través de sus 15 Unidades Académicas, para dar respuesta a las necesidades de la sociedad actual	15.00	0.00	0.00	237,673.00	0.00	0.00
2	Fortalecer el Programa Institucional de Seguimiento de Egresados mediante la realización de 8 estudios (1 por DES)	8.00	0.00	0.00	35,651.00	0.00	0.00
3	Fortalecer los PE de las modalidades no convencionales administradas por el CECAD para ampliar y diversificar la oferta educativa apoyando a más de 500 estudiantes	300.00	0.00	0.00	246,618.00	0.00	0.00



Trimestre 1

No. MA	Trimestre 1		
	Meta Programada	Meta	Monto Alcanzado
1	0.00	0.00	0.00
2	0.00	0.00	0.00
3	0.00	0.00	0.00

No. MA	Observación
1	Se trabaja con la reprogramación de los BMS referentes al pago de honorarios para el diseño del instrumento de evaluación del Modelo Educativo de la Universidad con el objetivo de impactar más directamente en los estudiantes, a través de cursos de capacitación y preparación de docentes en temas relacionados con la búsqueda de aprendizajes significativos en los estudiantes y desarrollo de sus competencias, logrando con esto contar con PE flexibles y pertinentes en base a los requerimientos de la sociedad actual.
2	Se encuentra en el proceso de gestión de cotizaciones a través de la Unidad Central de Seguimiento de Egresados para los servicios de capacitación para la realización del Estudio de Satisfacción de Egresados, Empleadores a nivel institucional y las ocho DES que conforman la Universidad Autónoma de Chihuahua. Así mismo se han llevado a cabo reuniones con el Departamento de Extensión para reestructurar los dos instrumentos de medición de datos (egresados y empleadores), así como la estructuración del plan de trabajo para la realización del Estudio de Satisfacción de Egresados y Empleadores con los coordinadores de seguimiento de egresados de las 15 unidades académicas, personal de apoyo y de la Unidad Central de Seguimiento de Egresados. De igual manera se han realizado reuniones con los coordinadores de seguimiento de egresados de las 15 unidades académicas y el equipo del Departamento de Extensión para dar a conocer el proyecto y sus fases de actividades, así como reuniones con el equipo de trabajo para entregar tamaños de muestra, a los coordinadores de las 15 unidades académicas, así como capacitar al personal de apoyo para la fase de encuestamiento. Por otro lado, el Departamento de Extensión procedió a conformar las bases de datos de los egresados de las generaciones 2013-2014 de las 15 unidades académicas para determinar el tamaño de muestra.
3	Así mismo la adquisición del equipo de cómputo para la adecuación de las cabinas de tutorías se encuentra en proceso de cotización de acuerdo a las disposiciones de la Ley de Adquisiciones de la Universidad. De igual manera se ha coordinado con las diversas Facultades la organización y apoyo para dichas tutorías, así mismo se encuentra en proceso de planeación y adecuación de la Plataforma Moodle que se utilizará.

Trimestre 1



 M. en C. Jesús Enrique Sañez Sáenz Rector	Firma	 M.C. Javier Martínez Nevárez Responsable del Proyecto
---	-------	---

Los montos ejercidos que se reflejan en este reporte se presentan con carácter informativo, en tanto el Departamento de Seguimiento Financiero de la Dirección de Fortalecimiento Institucional, concluye la revisión de la documentación que la universidad capturó durante el primer trimestre del 2014, para comprobar la aplicación de los montos asignados, y en su caso, la institución subsane en tiempo y forma las observaciones que se hayan emitido a los datos y comprobantes de pago asociados.



Universidad: Universidad Autónoma de Chihuahua
Clave 911: 08MSU0017H

Clave de convenio: C/PROFOCIE-2014-08MSU0017H-11-37

Proyecto: Atención a Problemas Comunes de las DES

Clave de proyecto: P/PROFOCIE-2014-08MSU0017H-01

DIRECCIÓN DE FORTALECIMIENTO INSTITUCIONAL
CUMPLIMIENTO DE METAS COMPROMISO TRIMESTRE 1
EJERCICIO FISCAL 2014



Meta Compromiso	Valor Original		Ajustado Anual		Ajustado Trimestral						Justificación IES			
	Numero	%	Numero	%	Numero	%	Numero	%	Numero	Ajuste Institucional		%Alcanzado	%Trimestral	%Total de avance
Total de Profesores de Tiempo Completo: Total: 729														
1.1.1	Licenciatura	16	2.19	16	2.19	16	2.19	16	2.19	4	0	0.55	25	El valor del indicador es bajo ya que este se busca reducir cada vez más, 25 al contratar PTC con grado académico de Maestría como mínimo
1.1.2	Especialidad	24	3.29	25	3.43	24	3.29	24	3.29	25	0	3.43	100+	Se considera la política institucional de contratación de profesores con perfil deseable
1.1.3	Maestría	394	54.05	393	53.91	244	33.47	310	42.52	0	0	42.52	100+	Se considera la política institucional de contratación de profesores con perfil deseable
1.1.4	Doctorado	197	27.02	197	27.02	149	20.44	120	16.46	0	0	16.46	80.54	Se espera alcanzar la meta en trimestres posteriores ya que actualmente están próximos a titularse maestros de su Doctorado, así mismo se continúa la promoción para docentes a inscribirse en los programas de doctorado ofrecidos por la Secretaría de Investigación y Posgrado de las diversas Facultades de la Universidad
1.1.5	Posgrado en el área disciplinar de su desempeño	500	68.59	502	68.86	338	46.36	362	49.56	0	0	49.56	100+	
1.1.6	Doctorado en el área disciplinar de su desempeño	259	35.53	281	38.8	126	17.28	199	27.3	0	0	27.3	100+	
1.1.7	Perfil deseable reconocido por el PROMEP-SES	415	56.93	434	59.53	240	32.92	340	46.54	0	0	46.54	100+	

Universidad: Universidad Autónoma de Chihuahua
Clave 911: 08MSU0017H

Clave de convenio: CPROFOCIE-2014-08MSU0017H-11-37

Proyecto: Atención a Problemas Comunes de las DES

Clave de proyecto: PPROFOCIE-2014-08MSU0017H-01

1.1.8	Adscripción al SNI o SNC	72	9.88	76	10.43	46	6.31	38	0	5.21	82.61	50 actualización, participación en congresos internacionales y nacionales, así como edición y publicación de libros lo que apoyará en aumentar la adscripción de docentes en lo subsecuente
1.1.9	Participación en el programa de tutorías	335	45.95	360	49.38	264	36.21	241	0	33.06	91.29	Se busca alcanzar la meta en trimestres posteriores a través de la participación de docentes en los Diplomados de tutorías ofrecidos por el Centro Universitario para el Desarrollo Docente
Total de profesores que conforman la planta académica		Total: 2,675										
1.2.1	Profesores (PTC, PMT y PA) que reciben capacitación y/o actualización con al menos 40 horas por año	1,590	59.44	1,550	61.68	779	29.12	990	0	37.01	100+	60
Total de Cuerpos Académicos		Total: 52										
1.3.1	Consolidados	9	17.31	10	19.23	6	11.54	7	0	13.46	100+	70
1.3.2	En Consolidación	21	40.38	21	40.38	15	28.85	13	0	25	86.67	61.9
1.3.3	En Formación	13	25	12	23.08	9	17.31	9	0	17.31	100	75
Competitividad Académica		Total: 53										
Total de Programas Educativos de TSUPA y Lic		Total: 53										
2.1.1	Número y % de PE con estudios de factibilidad para buscar su pertinencia	56	105.66	53	100	31	58.49	44	0	83.02	100+	83.02
2.1.2	Número y % de PE con currículo flexible	56	105.66	53	100	31	58.49	53	0	100	100+	100
2.1.3	Número y % de PE que se actualizarán incorporando elementos de enfoques centrados en el estudiante o en el aprendizaje.	35	66.04	34	64.15	22	41.51	34	0	64.15	100+	100

Universidad: Universidad Autónoma de Chihuahua
Clave 911: 08MSU017H

Clave de convenio: C/PROFOCIE-2014-08MSU017H-11-37

Proyecto: Atención a Problemas Comunes de las DES

Clave de proyecto: P/PROFOCIE-2014-08MSU017H-01

2.1.4	Número y % de PE que se actualizarán incorporando estudios de seguimiento de egresados y empleadores	44	83.02	43	81.13	21	39.62	40	0	75.47	100+	93.02	
2.1.5	Número y % de PE que se actualizarán incorporando el servicio social en el plan de estudios	45	84.91	44	83.02	22	41.51	44	0	83.02	100+	100	
2.1.6	Número y % de PE que se actualizarán incorporando la práctica profesional en el plan de estudios	25	47.17	24	45.28	15	28.3	24	0	45.28	100+	100	
2.1.7	Número y % de PE basado en competencias	46	86.79	44	83.02	31	58.49	44	0	83.02	100+	100	
Total de Programas Educativos de TSUPA y Lic evaluables		Total: 44											
2.2.1	Número y % de PE que alcanzarán el nivel 1 los CIEES	30	68.18	35	79.55	14	31.82	14	0	31.82	100	40	
2.2.2	Número y % de PE que serán acreditados por organismos reconocidos por el COPAES	31	70.45	30	68.18	15	34.09	11	0	25	73.33	36.67	Se evalúan diversos PE para su refferendo
2.2.3	Número y % de PE de licenciatura y TSU de calidad del total de la oferta educativa evaluable	42	95.45	44	100	18	40.91	29	0	65.91	100+	65.91	
2.2.4	Número y % de PE de licenciatura campus con estándar 1 del IDAP del CENEVAL	2	4.55	2	4.55	2	4.55	0	0	0	0	0	Se fomentan estrategias que permitan capacitar a los alumnos y mejorar el indicador
2.2.5	Número y % de PE de licenciatura campus con estándar 2 del IDAP del CENEVAL	1	2.27	1	2.27	1	2.27	1	0	2.27	100	100	
Total de matrícula evaluable de Nivel TSUPA y Lic		Total: 21.898											
2.3.1	Número y % de matrícula atendida en PE de TSUPA y Licenciatura de calidad del total asociada a los PE evaluables	19.932	91.02	20.596	94.05	8.147	37.2	17.647	0	80.59	100+	85.68	
Total de Programas Educativos de posgrado		Total: 47											
2.4.1	PE de posgrado que se actualizarán	24	51.06	24	51.06	18	38.3	13	0	27.66	72.22	54.17	Se trabaja en la actualización de los PE de posgrado de las diversas Unidades Académicas por lo que se espera alcanzar la meta en trimestres posteriores
2.4.2	PE de posgrado que evaluarán los CIEES	14	29.79	18	38.3	8	17.02	11	0	23.4	100+	61.11	
2.4.3	PE de posgrado reconocidos por el Programa Nacional de Posgrado de Calidad (PNPC)	8	17.02	9	19.15	9	19.15	4	0	8.51	44.44	44.44	
2.4.4	PE de posgrado que ingresarán al Programa de Fomento a la Calidad (PFC)	2	4.26	2	4.26	2	4.26	0	0	0	0	0	
2.4.5	PE de posgrado que ingresarán al Padrón Nacional de Posgrado (PNP)	13	27.66	5	10.64	3	6.38	0	0	0	0	0	
Total de Matrícula de nivel posgrado		Total: 1.239											

DIRECCIÓN DE FORTALECIMIENTO INSTITUCIONAL
CUMPLIMIENTO DE METAS COMPROMISO TRIMESTRE 1
EJERCICIO FISCAL 2014

Número y porcentaje de matrícula atendida en PE de posgrado de calidad	Valor Original		Ajustado Anual		Ajustado Trimestral				% Total de avance	Justificación IES		
	Numero	%	Numero	%	Numero	%	Numero	Ajuste Institucional				
2.5.1	817	65.94	738	59.56	0	0	460	0	37.13	100+	62.33	
Tasa de egreso por cohorte generacional de Licenciatura	M1	M2	M2	M2 Ajustado	% Ajustado	M2 Alcanzado	Ajuste Institucional	% Alcanzado	% Trimestral	100+	% Total de avance	Justificación IES
2.8.1	2,110	1,487	1,652	547	25.92	720	0	34.12	100+	43.58		
2.8.2	1,273	899	1,071	278	13.18	538	0	25.5	100+	50.23		
Tasa de titulación por cohorte generacional de Licenciatura	M1	M2	M2	M2 Ajustado	% Ajustado	M2 Alcanzado	Ajuste Institucional	% Alcanzado	% Trimestral	100+	% Total de avance	Justificación IES
2.9.1	2,323	1,106	1,142	329	14.16	389	0	16.75	100+	34.06		
2.9.2	1,276	618	713	133	5.73	141	0	6.07	100+	19.78		
Tasa de graduación por cohorte generacional de Licenciatura	M1	M2	M2	M2 Ajustado	% Ajustado	M2 Alcanzado	Ajuste Institucional	% Alcanzado	% Trimestral	100+	% Total de avance	Justificación IES
2.10.1	704	603	589	99	14.06	206	0	29.26	100+	34.97		
Otras metas												
3.1.1	Extensión Parcial PE Licenciatura en Derecho	1	100	1	100	1	100	1	100	100	100	
Meta Compromiso												
Porcentaje ponderado del cumplimiento de las metas		0.00 %										

M. en C. Jesús Enrique Sáenz Saenz
Rector

M. C. Javier Martínez Nevárez
Responsable del Proyecto