

Universidad: Universidad Autónoma de Chihuahua  
Clave 911: 08MSU0017H

Clave de convenio: CPROFOCIE-2014-08MSU0017H-11-37

Proyecto: DES AGROPECUARIA PFI 2014-2015

Clave de proyecto: PPROFOCIE-2014-08MSU0017H-04

Meta Compromiso		Valor Original		Ajustado Anual				Ajustado Trimestral			%Total de avance	Justificación IES	
		Número	%	Número	%	Número	%	Número	%Alcanzado	%Trimestral			
<b>Capacidad Académica</b>													
<b>Total de Profesores de Tiempo Completo</b>		Total: 131											
1.1.3	Maestría	53	40.46	49	37.4	0	0	46	35.11	100+	93.88	Se considera la política institucional de contratar profesores con el perfil profesional en el área disciplinar.	
1.1.5	Posgrado en el área disciplinar de su desempeño	120	91.6	120	91.6	0	0	121	92.37	100+	100+	Se considera la política institucional de contratar profesores con el perfil profesional en el área disciplinar.	
1.1.6	Doctorado en el área disciplinar de su desempeño	75	57.25	75	57.25	0	0	75	57.33	100+	100+	Se considera la política institucional de contratar profesores con el perfil profesional en el área disciplinar.	
1.1.7	Perfil deseable reconocido por el PROMEP-SES	86	65.65	84	64.12	0	0	93	70.99	100+	100+	Actualmente la DES tiene 93 PTC con perfil PRODEP en respuesta a las políticas institucionales y los resultados de aplicación de nuevos profesores.	
1.1.8	Adscripción al SNI o SNC	24	18.32	22	16.79	0	0	21	16.88	100+	100+	Actualmente la DES conserva 21 PTC adscritos al SNI, de acuerdo con los resultados de la aplicación 2015.	
<b>Total de profesoras que conforman la planta académica</b>		Total: 340											
1.2.1	Profesores (PTC, PMT y PA) que reciben capacitación y/o actualización con al menos 40 horas por año	123	36.18	130	38.24	0	0	127	37.65	100+	100+	Se tienen la política institucional de que todos los PTC reciban capacitación y se extienda a PMT y PA.	
<b>Total de Cuerpos Académicos</b>		Total: 12											
1.3.1	Consolidados	3	25	3	25	0	0	3	25	100+	100+	Actualmente la DES conserva los tres CA Consolidados.	
1.3.2	En Consolidación	5	41.67	6	50	0	0	6	50	100+	100+	Actualmente la DES cuenta con tres CA En Consolidación.	
1.3.3	En Formación	4	33.33	3	25	0	0	3	25	100+	100+	Actualmente la DES cuenta con tres CA En Formación.	
<b>Competitividad Académica</b>													
<b>Total de Programas Educativos de TSUPA y Lic</b>		Total: 9											
2.1.1	Número y % de PE con estudios de factibilidad para buscar su pertinencia	10	111.11	9	100	0	0	9	100	100+	100+		
2.1.2	Número y % de PE con currículo flexible incorporando elementos de enfoques centrados en el estudiante o en el aprendizaje	10	111.11	9	100	0	0	9	100	100+	100+		
2.1.3	Número y % de PE que se actualizarán incorporando estudios de seguimiento de egresados y empleadores	10	111.11	9	100	0	0	9	100	100+	100+		
2.1.4	Número y % de PE que se actualizarán incorporando el servicio social en el plan de estudios	10	111.11	9	100	0	0	9	100	100+	100+		
2.1.5	Número y % de PE que se actualizarán incorporando la práctica profesional en el plan de estudios	10	111.11	9	100	0	0	9	100	100+	100+		
<b>Total de Programas Educativos de TSUPA y Lic evaluables</b>		Total: 7											
2.2.1	Número y % de PE que alcanzarán el nivel 1 los CIEES	1	14.29	7	100	0	0	7	100	100+	100+		
2.2.2	Número y % de PE que serán acreditados por organismos reconocidos por el COPAES	5	71.43	4	57.14	0	0	4	57.14	100+	100+		
2.2.3	Número y % de PE de licenciatura y TSU de calidad del total de la oferta educativa evaluable	8	114.29	7	100	0	0	7	100	100+	100+		
<b>Total de matrícula evaluable de Nivel TSUPA y Lic</b>		Total: 2,480											
2.3.1	Número y % de matrícula atendida en PE de TSUPA y Licenciatura de calidad del total asociada a los PE evaluables	2,413	97.3	2,480	100	0	0	2,096	84.54	100+	84.64	MATRÍCULA OFICIAL DE LA DES AL 02 DE SEPTIEMBRE DE 2015	
<b>Tasa de titulación por cohorte generacional de Licenciatura</b>		M1	M2	%	M2	%	M2 Ajustado	% Ajustado	M2 Alcanzado	%Alcanzado	%Trimestral	%Total de avance	Justificación IES
2.9.1	Tasa de titulación por cohorte para PE de licenciatura Ciclo A	538	272	50.56	280	52.04	0	0	0	0	0	0	
2.9.2	Tasa de titulación por cohorte para PE de licenciatura Ciclo B	340	177	52.06	177	52.06	0	0	0	0	0	0	
<b>Tasa de graduación por cohorte generacional de Licenciatura</b>		M1	M2	%	M2	%	M2 Ajustado	% Ajustado	M2 Alcanzado	%Alcanzado	%Trimestral	%Total de avance	Justificación IES
2.10.1	Tasa de graduación para PE de posgrado	237	237	100	237	100	0	0	0	0	0	0	

Porcentaje ponderado del cumplimiento de las metas: 75.00 %




Universidad: Universidad Autónoma de Chihuahua  
Clave 911: 08MSU0017H

Clave de convenio: CPROFCE-2014-08MSU0017H-11-37

Proyecto: DES AGROPECUARIA PIFI 2014-2015

Clave de proyecto: PIPROFCE-2014-08MSU0017H-04



---

M. C. Jesus Enrique Sañiz Saenz  
Rector



---

M.A. Luis Raúl Escarrega Preciado  
Responsable del proyecto



## Universidad Autónoma de Chihuahua

P/PROFOCIE-2014 DES AGROPECUARIA PIFI 2014-2015  
-08MSU0017H-04

No. OP	Descripción de la Meta Académica	Valores Cualitativos		Valores Financieros	
		Programado	Alcanzado	Programado	Ejercido
01	Continuar con el proceso de consolidación de los CA, a través de la habilitación y actualización académica, el trabajo colegiado, la publicación y divulgación del conocimiento,				
No. MA		Programado	%	Programado	%
1	Fortalecer e impulsar las redes de cooperación académica e investigación de los CA's consolidados (CA-03, CA-04 y CA-15) y en consolidación ( CA-01, CA-2, CA-11, CA-16, y CA-17 ) con investigadores reconocidos en las áreas del conocimiento de las LGAC de cada uno de ellos, de manera que fortalezcan sus capacidades para la generación y aplicación del conocimiento. Además, a través de esta acción se atenderán las recomendaciones de la evaluación de los CAs.	8.00	37.50	185,559.00	10.73
2	Continuar fortaleciendo la capacidad de los CAs en formación (CA-07, CA-100 y CA-114) mediante el aseguramiento de su pertinencia y trabajo colaborativo que atienda a las recomendaciones de sus evaluaciones.	3.00	33.33	74,425.00	27.54
3	Mantener e incrementar el número de PTC con perfil deseable Promep y adscritos al Sistema Nacional de Investigadores para apoyar la consolidación de los CAs de la DES Agrropecuaria, y atender las recomendaciones de los pares evaluadores del ProDES y de Promep.	84.00	0.00	206,005.00	17.73
4	Fortalecimiento de la capacidad generadora de conocimiento en los miembros de los CA's para asegurar su pertinencia.	3.00	100.00	488,635.00	23.05

*[Handwritten signature]*

No. MA	Trimestre 1			Trimestre 2			Trimestre 3		
	Meta Programada	Meta	Monto Alcanzado	Meta Programada	Meta	Monto Alcanzado	Meta Programada	Meta	Monto Alcanzado
1	0.00	0.00	0.00	0.00	0.00	19,901.52	0.00	3.00	0.00
2	0.00	0.00	0.00	0.00	0.00	0.00	0.00	1.00	20,497.00
3	0.00	0.00	0.00	0.00	0.00	32,728.13	0.00	0.00	3,800.00
4	0.00	0.00	0.00	0.00	0.00	22,620.00	0.00	3.00	89,999.76

No. MA	Observación
1	De los cuerpos académicos con recursos aprobados el 50% ha presentado resultados de investigación en eventos correspondientes por lo que el resto aún continúan preparando resultados de investigación para presentar en congresos y reuniones anuales en 2015
2	De los cuerpos académicos con recursos aprobados el 33% inicio la presentación de resultados de investigación el resto de ellos continúan preparando resultados para presentar en eventos correspondiente al 2015.
3	Los PTC integrantes de los CA con recursos aprobados iniciaron la presentación de resultados de investigación en congresos así como demás trabajos académicos que contribuyan a la consolidación de los CA e incrementar el número de PTC con perfil deseable, logrando que en este periodo la DES alcance 93 PTC perfil deseable Proded.
4	La infraestructura apoyada con recursos PIFI que permitirá fortalecer la capacidad generadora de conocimiento entre los miembros de los CA para asegurar su pertinencia, en este periodo fue adquirida, de acuerdo con los procesos y políticas institucionales para tal efecto

No. OP	Descripción del Objetivo Particular	Valores Cualitativos			Valores Financieros		
		Programado	Alcanzado	%	Programado	Ejercido	%
02	Fortalecer los esquemas de aseguramiento de la calidad de los PE, para incrementar la competitividad y se garantice que las competencias de los estudiantes sean pertinentes.						
No. MA	Descripción de la Meta Académica						
1	Mejorar la pertinencia de dos programas educativos de Ingeniero Zootecnista en Sistemas de Producción e Ingeniero en Ecología (incluye, estudios de egresados, empleadores y satisfacción de estudiantes. Recomendación Evaluación PIFI 2014.	2.00	1.00	50.00	189,063.00	17,187.45	9.09
2	Apoyar la difusión de los resultados obtenidos en el trabajo de Programa Institucional de Tutorías, fortalecer el desarrollo de una cultura universitaria de Responsabilidad Social en los dos PE de la FZyE, a través del proyectos de carácter social, prácticas y servicio social equipamiento de instalaciones de la FZyE.	2.00	2.00	100.00	36,598.00	25,297.99	69.12

3	Dar continuidad al proceso de evaluación y acreditación a dos programas educativos (IZSP e IE) de la DES Agropecuaria (CIEES y/o Organismos reconocidos por el COPAES).	2.00	2.00	100.00	330,458.00	179,937.84	54.45
4	Atender los índices de rezago y deserción e incrementar los índices de egreso y titulación en un 10% de siete PE de licenciatura de la FZE Agropecuaria.	4.00	4.00	100.00	422,400.00	308,352.63	73.00

No. MA	Trimestre 1				Trimestre 2				Trimestre 3			
	Meta Programada	Meta	Monto Alcanzado	Meta Programada	Meta	Monto Alcanzado	Meta Programada	Meta	Monto Alcanzado	Meta Programada	Meta	Monto Alcanzado
1	0.00	0.00	0.00	0.00	0.00	9,695.45	0.00	1.00	7,492.00	0.00	1.00	7,492.00
2	0.00	0.00	0.00	0.00	0.00	12,099.99	0.00	2.00	13,198.00	0.00	2.00	13,198.00
3	0.00	0.00	0.00	0.00	0.00	70,000.00	0.00	2.00	109,937.84	0.00	2.00	109,937.84
4	0.00	0.00	0.00	0.00	0.00	258,350.00	0.00	4.00	50,002.63	0.00	4.00	50,002.63

No. MA	Observación
1	Se realizó el estudio de satisfacción de estudiantes y se tiene planeado para el mes de Octubre el foro de egresados y empleadores.
2	Las brigadas iniciaron trabajos dando continuidad a las actividades en comunidades rurales, esto permite fortalecer el desarrollo de una cultura universitaria de Responsabilidad Social y fortalece el vínculo de los PE de la DES Agropecuaria con el entorno social y productivo, a través de prácticas profesionales y servicio social.
3	La DES presentó el seguimiento del proceso de acreditación por el COMEAA y la evaluación diagnóstica de los CIEES. El equipo autorizado en este rubro fue adquirido siguiendo los lineamientos y políticas institucionales para tal efecto
4	Se adquirieron los materiales e equipo apoyados en este rubro siguiendo los lineamientos y políticas institucionales para tal efecto; esto permitirá mejorar las prácticas educativas que estimulen el desempeño académico de los estudiantes y así atender los índices de rezago y deserción e incrementar los índices de egreso y titulación.



No. OP	Descripción del Objetivo Particular						
	Descripción de la Meta Académica		Valores Cualitativos		Valores Financieros		
No. MA		Programado	Alcanzado	%	Programado	Ejercido	%
03	Continuar avanzando hacia el nivel de reconocimiento internacional de los programas de posgrado (PNPC-PNP) mediante la mejora en los indicadores de eficiencia terminal, productividad con participación de estudiantes, nivel de reconocimiento de los profesores del núcleo básico y vinculación con la sociedad.						
1	Mantener la eficiencia terminal, al menos del 70 % en los cuatro programas de posgrado PNPC-PNP, atendiendo a las recomendaciones de las evaluaciones de los CIEES y de PNPC, requerido para que los programas puedan adquirir el nivel de competencia internacional.	4.00	4.00	100.00	254,404.00	110,536.82	43.45
2	Que el 70 % o mas de los estudiantes egresados de los programas hayan tenido participación al menos en un producto científico (artículo arbitrado indexado (CONACYT o JCR), desarrollo tecnológico, patente, etc.).	15.00	7.00	46.67	181,743.00	38,494.00	21.18
3	Impulsar la movilidad estudiantil a través de la participación de (10 % de matrícula) estudiantes de los programas PNPC -PNP y fortalecer el PE de reciente creación Maestría en Ecología y Medio Ambiente para su incorporación al PNPC en el 2015 mediante estancias cortas en centros de investigación y de negocios, vinculado a un producto científico y que contribuya a la formación del estudiante. (Ligado al trabajo de la LGAC-CA), y permitir el avance de la maestría profesional en estadística aplicada.	15.00	8.00	53.33	212,003.00	43,050.00	20.31
4	Asegurar la pertinencia de los programas de posgrado en el PNPC de la DES Agropecuaria.	4.00	3.00	75.00	700,550.00	586,580.96	83.73

No. MA	Trimestre 1			Trimestre 2			Trimestre 3		
	Meta Programada	Meta	Monto Alcanzado	Meta Programada	Meta	Monto Alcanzado	Meta Programada	Meta	Monto Alcanzado
1	0.00	0.00	0.00	0.00	0.00	63,310.83	0.00	4.00	47,225.99
2	0.00	0.00	0.00	0.00	0.00	8,000.00	0.00	7.00	30,494.00
3	0.00	0.00	0.00	0.00	0.00	43,050.00	0.00	8.00	0.00
4	0.00	0.00	0.00	0.00	0.00	233,472.11	0.00	3.00	353,108.85

No. MA	Observación
1	Los reactivos, materiales y servicios para arranque y/o culminación de trabajos de investigación, fueron adquiridos esto ayudará a conservar la eficiencia terminal que la DES ha logrado en los cuatro programas de posgrado PNPC-PNP y permitirá mejorar los trabajos para adquirir el nivel de competencia internacional.
2	Los alumnos del posgrado iniciaron las presentaciones de resultados de investigación en eventos correspondientes del 2015, en este período se continúa el proceso.
3	Los alumnos del posgrado del PNPC en este periodo iniciaron con las estancias cortas autorizadas en este objetivo a diversos centros de investigación y de negocios en Chiapas, Puerto Rico, Ruidos, entre otros, de la misma manera alumnos de la Maestría en Ecología y Medio Ambiente realizan estancias cortas en Puebla lo que permitirá fortalecer este PE.
4	En este periodo se impartió el taller de vinculación para capacitar a productores y nuevos productores sobre como agregar valor a los productos. Los equipos y materiales autorizados en este rubro fueron adquiridos. Lo anterior permitirá asegurar la pertinencia de los PE del posgrado en el PNPC de la DES Agropecuaria.



No. OP	Descripción del Objeto Particular	Valores Cualitativos		Valores Financieros			
		Programado	Alcanzado	Programado	Ejercido		
04	Atender la mejora continua de los PE de licenciatura de la DES Agropecuaria mediante la incorporación de programas permanentes de formación integral de los estudiantes, donde se contempla la movilidad estudiantil y aspectos de responsabilidad social universitaria (fomento de una cultura emprendedora, formación en valores, educación ambiental, desarrollo sustentable, cuidado de la salud y equidad de género)						
No. MA	Descripción de la Meta Académica	Programado	Alcanzado	%	Programado	Ejercido	%
1	Mejorar la calidad de los programas de licenciatura a través de la movilidad estudiantil nacional e internacional con reconocimiento institucional, con estancias que permita incrementar las capacidades y destrezas acorde a su perfil profesional.	10.00	8.00	80.00	690,016.00	330,650.60	47.92
2	Generar condiciones físicas para 8 Programas Académicos que promuevan el aprendizaje significativo y la internacionalización a través del uso de tecnología y ambientes adecuados en DES Agropecuaria.	8.00	7.00	87.50	362,614.00	141,332.00	38.98
3	Fortalecer las condiciones físicas para 2 Programas Académicos que promuevan la formación integral y la salud a través de la adquisición de equipos y materiales que generen ambientes adecuados.	2.00	1.00	50.00	70,698.00	0.00	0.00
4	Fortalecer la vinculación de los PE de la DES Agropecuaria con el entorno social y productivo ( Fomentar una cultura emprendedora en la comunidad estudiantil de licenciatura, desarrollo de eventos, estancias derivadas de convenios de	3.00	1.00	33.33	58,022.00	26,299.37	45.33

colaboración, cursos y talleres extra curriculares, publicaciones técnicas y presentaciones relacionadas con el área de formación de estudiantes, etc.).							
----------------------------------------------------------------------------------------------------------------------------------------------------------	--	--	--	--	--	--	--

No. MA	Trimestre 1			Trimestre 2			Trimestre 3		
	Meta Programada	Meta	Monto Alcanzado	Meta Programada	Meta	Monto Alcanzado	Meta Programada	Meta	Monto Alcanzado
1	0.00	1.00	0.00	0.00	0.00	275,867.44	0.00	8.00	54,783.16
2	0.00	0.00	0.00	0.00	0.00	141,332.00	0.00	7.00	0.00
3	0.00		0.00	0.00	0.00	0.00	0.00	1.00	0.00
4	0.00	0.00	0.00	0.00	0.00	14,613.46	0.00	1.00	11,685.91

No. MA	Observación
1	Se desarrollaron prácticas académicas en: Rancho de Vía Orgánica en el municipio de San Miguel de Allende Guanajuato, asistieron un total de 20 alumnos de la materia de Agricultura Orgánica, asistieron estudiantes al XIV Congreso Internacional y XX Congreso Nacional de Ciencias Ambientales, en Puebla, Puebla, participaron en el foro académico de corrientes y caracterización de parámetros en ecosistemas fluviales en Ciudad de Cunduacán, Tabasco; participaron en: foro - Competencia Nacional ENACTUS, concurso internacional de identificación de plantas en el congreso internacional de pastizales por la Society For Range Management En Sacramento, Cal. EUA; en el Décimo Quinto Aniversario de la Carta de la Tierra, 'Carta de la Tierra: movilidad nacional en la Universidad Autónoma de Baja California; Universidad Talca de Chile; participaron en el congreso ADSA-ASAS-CSAS en Ruidoso, New México y se encuentran en proceso otras más.
2	La infraestructura y servicios autorizados en este rubro, se han adquirido en un 90% siguiendo las políticas y lineamientos institucionales
3	Fueron adquiridos los equipos deportivos y los materiales se encuentran en proceso de compra siguiendo las políticas y lineamientos institucionales
4	Las brigadas iniciaron trabajos dando continuidad a las actividades en las comunidades rurales, esto permite una formación integral y fortalece el vínculo de los PE de la DES Agropecuaria con el entorno social y productivo, a través de prácticas profesionales y servicio social.



Firma	
 M. C. Jesús Enrique Seáñez Sáenz Rector	 M.A. Luis Raúl Escarcega Preciado Responsable del Proyecto

Los montos ejercidos que se reflejan en este reporte se presentan con carácter informativo, en tanto el Departamento de Seguimiento Financiero de la Dirección de Fortalecimiento Institucional, concluye la revisión de la documentación que la universidad capturó durante el tercer trimestre del 2014, para comprobar la aplicación de los montos asignados, y en su caso, la institución subsane en tiempo y forma las observaciones que se hayan emitido a los datos y comprobantes de pago asociados.