



DIRECCION DE FORTALECIMIENTO INSTITUCIONAL
 CUMPLIMIENTO DE METAS COMPROMISO TRIMESTRE 2
 EJERCICIO FISCAL 2014



Universidad: Universidad Autónoma de Chihuahua
 Clave 911: 08MSU0017H

Clave de convenio: C/PROFOCIE 2014-08MSU0017H-1-37

Proyecto: DES INGENIERIA

Clave de proyecto: P/PROFOCIE 2014-08MSU0017H-1-1

Metas Compromiso	Valor Original		Ajustado Anual		Ajustado Trimestral		% Total de avance	Justificación IES
	Numero	%	Numero	%	Numero	% Alcanzado % Trimestral		
Capacidad Académica	Total: 156							
1.1.1 Licenciatura	12	7.69	12	7.69	0	0	12	7.69
1.1.3 Maestría	71	45.51	71	45.51	0	0	71	45.51
1.1.4 Doctorado	73	46.79	73	46.79	71	45.51	71	45.51
1.1.5 Posgrado en el área disciplinar de su desempeño	138	88.46	138	88.46	0	0	0	0
1.1.6 Doctorado en el área disciplinar de su desempeño	70	44.87	70	44.87	0	0	0	0
1.1.7 Perfil deseable reconocido por el PROMEP-SES	79	50.64	79	50.64	0	0	0	0
1.1.8 Adscripción al SNI o SNC	33	21.15	33	21.15	0	0	0	0
1.1.9 Participación en el programa de tutorías	127	81.41	127	81.41	0	0	0	0
Total de profesores que conforman la planta académica	Total: 498							
1.2.1 Profesores (PTC, PMI y PA) que reciben capacitación y/o actualización con al menos 40 horas por año	113	22.69	113	22.69	0	0	0	0
Total de Cuerpos Académicos	Total: 13							
1.3.1 Consolidados	2	15.38	2	15.38	0	0	0	0
1.3.2 En Consolidación	8	61.54	8	61.54	0	0	0	0
1.3.3 En Formación	3	23.08	3	23.08	0	0	0	0
Competitividad Académica								



Universidad: Universidad Autónoma de Chihuahua
Clave 911: 08MSU0017H

Clave de convenio: C/PROFOCIE 2014-08MSU0017H-11-37

Proyecto: DES INGENIERIA

Clave de proyecto: P/PROFOCIE 2014-08MSU0017H-11

Programas Educativos de TSU/PA y Lic	Total: 14	Total: 14	Total: 14	Total: 14	Total: 14	Total: 14	Total: 14	Total: 14	Total: 14	Total: 14	Total: 14	Total: 14	Total: 14	Total: 14	Total: 14	Total: 14	Total: 14	Total: 14	Total: 14
2.1.1	Numero y % de PE con estudios de facilidad para buscar su pertinencia	14	100	14	100	0	0	0	0	0	0	0	0	0	0	0	0	0	0
2.1.2	Numero y % de PE con currículo flexible	14	100	14	100	0	0	0	0	0	0	0	0	0	0	0	0	0	0
2.1.3	Numero y % de PE que se actualizarán incorporando elementos de enfoques centrados en el estudiante o en el	14	100	14	100	0	0	0	0	0	0	0	0	0	0	0	0	0	0
2.1.4	Numero y % de PE que se actualizarán incorporando estudios de seguimiento de egresados y empleadores	14	100	14	100	0	0	0	0	0	0	0	0	0	0	0	0	0	0
2.1.5	Numero y % de PE que se actualizarán incorporando el servicio social en el plan de estudios	14	100	14	100	0	0	0	0	0	0	0	0	0	0	0	0	0	0
2.1.6	Numero y % de PE que se actualizarán incorporando la práctica profesional en el plan de estudios	14	100	14	100	0	0	0	0	0	0	0	0	0	0	0	0	0	0
2.1.7	Numero y % de PE basado en competencias de estudios	14	100	14	100	0	0	0	0	0	0	0	0	0	0	0	0	0	0
Total de Programas Educativos de TSU/PA y Lic evaluables		Total: 14	100	14	100	0	0	0	0	0	0	0	0	0	0	0	0	0	0
2.2.1	Numero y % de PE que alcanzarán el nivel 1 los CIEES	11	78.57	11	78.57	11	78.57	10	71.43	90.91	90.91	90.91	90.91	90.91	90.91	90.91	90.91	90.91	90.91
2.2.2	Numero y % de PE que serán acreditados por organismos reconocidos por el COA/RES	9	64.29	9	64.29	0	0	0	0	0	0	0	0	0	0	0	0	0	0

Se recibió dictamen del PE de Ingeniería en Minas de Matamoros de nivel 2, sin embargo se está trabajando en la atención de las recomendaciones en busca de lograr este mismo año el nivel 1



Universidad: Universidad Autónoma de Chihuahua
Clave 911: 08MSU0017H

Clave de convenio: C/PROFOCIE 2014-08MSU0017H-11-37

Proyecto: DES INGENIERIA

Clave de proyecto: P/PROFOCIE 2014-08MSU0017H-11

Total de Programas Educativos de posgrado		Total: 10										
2.2.3	Numero y % de PE de licenciatura y TSU de calidad del total de la oferta educativa evaluable	11	78.57	14	100	14	100	10	71.43	71.43	71.43	71.43
2.4.1	PE de posgrado que se actualizarán	10	100	10	100	0	0	0	0	0	0	0
2.4.3	PE de posgrado reconocidos por el Programa Nacional de Posgrado de Calidad (PNPC)	5	50	5	50	0	0	0	0	0	0	0
2.4.4	PE de posgrado que ingresarán al Programa de Fomento a la Calidad (PFC)	2	20	2	20	0	0	0	0	0	0	0
2.4.5	PE de posgrado que ingresarán al Padrón Nacional de Posgrado (PNP)	3	30	3	30	0	0	0	0	0	0	0

Porcentaje ponderado del cumplimiento de las metas: 0.00 %

Contamos con 3 programas educativos que aún se consideran no evaluables: 1) Ingeniería de Software 2) Ingeniería de Software (Módulo 3) Ingeniería en Tecnología de Procesos 3) un PE Ingeniería en Minas de Metalurgia que se recibió dictamen de nivel 2, sin embargo se está trabajando en la atención de las recomendaciones en busca de lograr este mismo año el nivel 1



DIRECCIÓN DE FORTALECIMIENTO INSTITUCIONAL
CUMPLIMIENTO DE METAS COMPROMISO TRIMESTRE 2
EJERCICIO FISCAL 2014




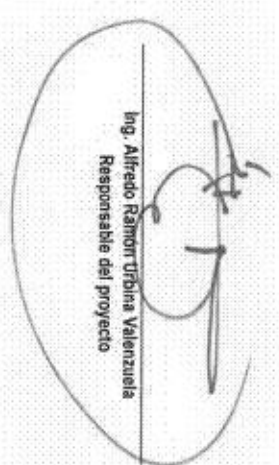
Universidad: Universidad Autónoma de Chihuahua
Clave 911: 08MSU0017H

Clave de convenio: C/PROFOCIE 2014-08MSU0017H-14-37

Proyecto: DES INGENIERIA

Clave de proyecto: P/PROFOCIE 2014-08MSU0017H-11



M. en C. Jesús Enrique Sández Saenz
Rector


Ing. Alfredo Ramón Urbina Valenzuela
Responsable del proyecto



Programa de Fortalecimiento de la Calidad en Instituciones Educativas
 Formato de apoyo para analizar el Seguimiento Académico de proyectos PROFOCIE 2014

Universidad Autónoma de Chihuahua



P/PROFOCIE-2014 DES INGENIERIA
 -08MSU0017H-11

No. OP	Descripción de los estudiantes		Descripción del Objetivo Particular					
No. MA	Descripción de la Meta Académica		Valores Cualitativos		Valores Financieros			
			Programado	Alcanzado	%	Programado	Ejercido	%
1	Mantener, mejorar y ampliar los programas de formación integral de los estudiantes que incidan favorablemente en la formación integral de los mismos		1,423.00	0.00	0.00	178,497.00	65,382.04	36.63
2	Realizar actividades de extensión, difusión y vinculación de los programas educativos de la DES.		655.00	50.00	7.63	700,008.00	167,169.50	23.88
3	Contribuir a la atención integral de los estudiantes de los programas educativos de la DES a través de la operación eficiente y segura de los laboratorios.		2.00	1.00	50.00	2,286,761.00	295,859.16	12.94
4	Reforzar el proceso de enseñanza-aprendizaje incorporando elementos tecnológicos de vanguardia.		2.00	1.00	50.00	427,404.00	65,997.04	15.44

No. MA	Trimestre 1		Trimestre 2			
	Meta	Monto Alcanzado	Meta Programada	Meta	Monto Alcanzado	
1	0.00	0.00	0.00		0.00	
2	0.00	0.00	50.00	50.00	0.00	
3	0.00	0.00	1.00	1.00	295,859.16	
4	0.00	0.00	1.00	1.00	65,997.04	

No. OP	Descripción del Objetivo Particular						
02	Desarrollo de los Cuerpos Académicos y Fortalecimiento de la Planta Académica						
No. MA	Descripción de la Meta Académica		Valores Cualitativos		Valores Financieros		
	Programado	Alcanzado	%	Programado	Ejercido	%	
1	Apoyar los Cuerpos Académicos 64, 65, 71, 72, 73, 86, 106, 115, 117, 122, 124, 125, 126 para mejorar y conservar, en su caso, el grado de consolidación de acuerdo a las necesidades detectadas en base a su autoevaluación.	13.00	2.00	15.38	674,464.00	0.00	0.00
2	Fortalecimiento de la Planta Académica	6.00	0.00	0.00	73,248.00	0.00	0.00



No. MA	Trimestre 1			Trimestre 2		
	Meta Programada	Meta	Monto Alcanzado	Meta Programada	Meta	Monto Alcanzado
1	0.00	0.00	0.00	2.00	2.00	0.00
2	0.00	0.00	0.00	0.00		0.00

No. OP	Descripción del Objetivo Particular						
03	Apoyo a los PE de posgrado reconocidos por el PNPC						
No. MA	Descripción de la Meta Académica		Valores Cualitativos		Valores Financieros		
	Programado	Alcanzado	%	Programado	Ejercido	%	
1	Apoyar a los PE de posgrado reconocido por el PNPC, mediante estancias cortas, asistencia a foros, simposiums, congresos, cursos, visitas a instituciones foráneas y organización de ciclos de conferencias.	4.00	0.00	0.00	68,590.00	7,296.00	10.64
2	Apoyar a los alumnos y maestros del programa para la elaboración de productos académicos de calidad de tal forma que se contribuya al mejoramiento en la formación de Recursos Humanos de Calidad.	5.00	3.00	60.00	582,342.00	61,034.56	10.48

No. MA	Trimestre 1		Trimestre 2	
	Meta Programada	Meta	Meta Programada	Meta
1	0.00	0.00	0.00	7,296.00
2	0.00	0.00	3.00	0.00

No. OP	Descripción de la Competitividad de los PE de Licenciatura	Descripción del Objetivo Particular					
		Valores Cualitativos		Valores Financieros			
No. MA	Descripción de la Meta Académica	Programado	Alcanzado	%	Programado	Ejercido	%
2	Dar seguimiento a las recomendaciones de CIEES y los organismos acreditadores para mantener los PE de buena calidad.	5.00	4.00	80.00	576,204.00	0.00	0.00

No. MA	Trimestre 1		Trimestre 2	
	Meta Programada	Meta	Meta Programada	Meta
2	0.00	0.00	4.00	4.00

 M. en C. Jesús Enrique Saenz Saenz Rector	 Ing. Alfredo Ramón Urbina Valenzuela Responsable del Proyecto
Firma	

Los montos ejercidos que se reflejan en este reporte se presentan con carácter informativo, en tanto el Departamento de Seguimiento Financiero de la Dirección de Fortalecimiento Institucional, concluye la revisión de la documentación que la universidad capturó durante el segundo trimestre del 2014, para comprobar la aplicación de los montos asignados, y en su caso, la institución subsane en tiempo y forma las observaciones que se hayan emitido a los datos y comprobantes de pago asociados.