

DIRECCIÓN DE FORTALECIMIENTO INSTITUCIONAL

CUMPLIMIENTO DE METAS COMPROMISO

08MSU0017H  
Ejercicio fiscal  
Nombre de la DES:  
Nombre del Proyecto: Fortalecimiento de la capacidad y competitividad de la DES

Universidad Autónoma de Chihuahua  
2013

Trimestre 3

PIPIF-2013-08MSU0017H-10  
Nombre del Proyecto: Fortalecimiento de la capacidad y competitividad de la DES

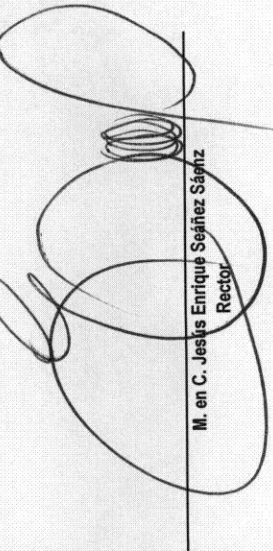
Clave MC	Metas Compromiso	Original		Ajustado Anual		Ajustado Trimestral		Número	Indicador	Valores alcanzados en el trimestre		Observaciones de la Institución
		Número	%	Número	%	Número	%			Porcentajes	Anual	
										Trimestral		
<b>Capacidad Académica</b>												
<b>Total de Profesores de Tiempo Completo. Total:153</b>												
1.1.1	Licenciatura	10	6.54	10	6.54	0	0.00	0	0.00	0.00	0.00	
1.1.3	Maestría	74	48.37	73	47.71	0	0.00	0	0.00	0.00	0.00	
1.1.4	Doctorado	73	47.71	70	45.75	0	0.00	0	0.00	0.00	0.00	
1.1.5	Posgrado en el área disciplinar de su desempeño	140	91.50	131	86.62	0	0.00	0	0.00	0.00	0.00	
1.1.6	Doctorado en el área disciplinar de su desempeño	73	47.71	70	45.75	0	0.00	0	0.00	0.00	0.00	
1.1.7	Perfil deseable reconocido por el PROMEP-SES	74	48.37	72	47.06	0	0.00	0	0.00	0.00	0.00	
1.1.8	Adscripción al SNI o SNC	28	18.30	28	18.30	0	0.00	0	0.00	0.00	0.00	
1.1.9	Participación en el programa de tutorías	130	84.97	124	81.05	0	0.00	119	77.78	100+	95.97	Esta programado para el cuarto trimestre alcanzar la meta
<b>Total de profesores que conforman la planta a Total:435</b>												
1.2.1	Profesores (PTC, PMT y PA) que reciben capacitación y/o actualización con al menos 40 horas por año	290	66.67	90	20.69	0	0.00	0	0.00	0.00	0.00	Esta programado para el cuarto trimestre alcanzar la meta
<b>Total de Cuerpos Académicos Total:10</b>												
1.3.1	Consolidados.	2	20.00	2	20.00	0	0.00	0	0.00	0.00	0.00	
1.3.2	En Consolidación.	7	70.00	6	60.00	0	0.00	0	0.00	0.00	0.00	
1.3.3	En Formación.	5	50.00	2	20.00	0	0.00	0	0.00	0.00	0.00	
<b>Competitividad Académica</b>												
<b>Total de Programas Educativos de ISU/PA y lic Total:15</b>												
2.1.1	Número y % de PE con estudios de factibilidad para buscar su pertinencia	14	93.33	15	100.00	0	0.00	0	0.00	0.00	0.00	
2.1.2	Número y % de PE con currículo flexible	14	93.33	15	100.00	0	0.00	0	0.00	0.00	0.00	
2.1.3	Número y % de PE que se actualizarán incorporando elementos de enfoques centrados en el estudiante o en el aprendizaje.	14	93.33	15	100.00	0	0.00	0	0.00	0.00	0.00	
2.1.4	Número y % de PE que se actualizarán incorporando estudios de seguimiento de egresados	14	93.33	15	100.00	0	0.00	0	0.00	0.00	0.00	
2.1.5	Número y % de PE que se actualizarán incorporando estudios de empleadores	14	93.33	15	100.00	0	0.00	0	0.00	0.00	0.00	




Clave MC	Metas Compromiso	Original		Ajustado Anual		Ajustado Trimestral		Número	Indicador	Porcentajes		Observaciones de la Institución			
		Número	%	Número	%	Número	%			Trimestral	Anual				
2.1.6	Número y % de PE que se actualizarán incorporando el servicio social en el plan de estudios	14	93.33	15	100.00	0	0.00	0	0.00	0.00	0.00				
2.1.7	Número y % de PE que se actualizarán incorporando la práctica profesional en el plan de estudios	14	93.33	15	100.00	0	0.00	0	0.00	0.00	0.00				
2.1.8	Número y % de PE basado en competencias	14	93.33	15	100.00	0	0.00	0	0.00	0.00	0.00				
Profesores (PTC,PMT,PA) que reciben capacitación. Total:15															
2.1.9	Número y % de PE que alcanzarán el nivel 1 los CIEES.	14	93.33	10	66.67	0	0.00	0	0.00	0.00	0.00				
Profesores (PTC,PMT,PA) que reciben capacitación. Total:15															
2.1.10	PE que serán acreditados por organismos reconocidos por el COPAES.	10	66.67	10	66.67	0	0.00	0	0.00	0.00	0.00				
Profesores (PTC,PMT,PA) que reciben capacitación. Total:15															
2.1.11	Número y % de PE de licenciatura y TSU de buena calidad del total de la oferta educativa evaluable	14	93.33	15	100.00	0	0.00	0	0.00	0.00	0.00				
Total de matrícula evaluable de Nivel TSU/PA y lic Total:4,936															
2.2.12	Número y % de matrícula atendida en PE de TSU/PA y Licenciatura de calidad del total asociada a los PE evaluables	5184	105.02	4936	100.00	0	0.00	0	0.00	0.00	0.00				
Total de Programas Educativos de posgrado Total:12															
2.3.1	PE de posgrado que se actualizarán	12	100.00	12	100.00	0	0.00	0	0.00	0.00	0.00				
2.3.3	PE de posgrado reconocidos por el Programa Nacional de Posgrado de Calidad (PNPC)	8	66.67	8	66.67	0	0.00	0	0.00	0.00	0.00				
2.3.4	PE de posgrado que ingresarán al Programa de Fomento a la Calidad (PFC)	6	50.00	6	50.00	0	0.00	0	0.00	0.00	0.00				
2.3.5	PE de posgrado que ingresarán al Padrón Nacional de Posgrado (PNP)	2	16.67	2	16.67	0	0.00	0	0.00	0.00	0.00				
Total de Matrícula de nivel posgrado Total:179															
2.4.1	Número y porcentaje de matrícula atendida en PE de posgrado de buena calidad.	249	139.11	100	55.87	0	0.00	0	0.00	0.00	0.00				
Eficiencia terminal de pregrado y posgrado															
2.5.3	Tasa de egreso por cohorte para PE de licenciatura	M1	M2	%	M2	%	M2 Ajustado	% Ajustado	M2 Ajustado	% Ajustado	M2 Alcanzado	% Alcanzado	M2 Alcanzado	% Total	Observaciones IES
		1352	377	27.88	295	21.82	0	0.00	0	0.00	0.00	0.00	0.00	0.00	
2.5.4	Tasa de titulación por cohorte para PE de licenciatura	377	210	55.70	172	45.62	0	0.00	0	0.00	0.00	0.00	0.00	0.00	



Clave MC	Metas Compromiso	Original		Ajustado Anual		Ajustado Trimestral		Valores alcanzados en el trimestre			Observaciones de la Institución
		Número	%	Número	%	Número	%	Avance		Anual	
								Indicador	Porcentajes Trimestral		
2.5.5	Tasa de graduación para PE de posgrado	185	85	96	51.89	0	0.00	0.00	0.00	0.00	

  
M. en C. Jesús Enrique Seáñez Sáenz  
Rector

  
Ing. Alfredo Ramón Urbina Valenzuela  
Responsable del Proyecto

Porcentaje ponderado del cumplimiento de las metas compromiso: 0



**Universidad Autónoma de Chihuahua**

P/PIFI-2013-08MSU0017H-10

Fortalecimiento de la capacidad y competitividad de la DES

No. OP	Descripción del Objetivo Particular	Valores Cualitativos			Valores Financieros		
		Programado	Alcanzado	%	Programado	Ejercido	%
01	Formación Integral de los estudiantes						
No. MA	Descripción de la Meta Académica	Programado	Alcanzado	%	Programado	Ejercido	%
1	Mantener, mejorar y ampliar los programas de formación integral de los estudiantes que inciden favorablemente en la formación integral de los mismos beneficiando a 3600 estudiantes.	3.00	1.00	33.33	50,000.00	24,697.56	49.40
2	Realizar actividades de extensión, difusión y vinculación de los programas educativos de la DES beneficiando a 1750 estudiantes	4.00	1.00	25.00	795,000.00	269,135.91	33.85
3	Contribuir a la atención integral de los estudiantes de los programas educativos de la DES a través de la operación eficiente y segura de los laboratorios mediante los programas de mantenimiento de equipo, equipamiento de vanguardia y equipamiento de protección, beneficiando a 2700 estudiantes.	3.00	1.00	33.33	2,230,000.00	450,530.29	20.20
4	Reforzar el proceso de enseñanza-aprendizaje incorporando elementos tecnológicos de vanguardia en beneficio de 1500 estudiantes.	1.00	1.00	100.00	807,616.00	806,745.00	99.89

No. MA	Trimestre 1		Trimestre 2		Trimestre 3		Trimestre 4	
	Meta Programada	Monto Alcanzado	Meta Programada	Monto Alcanzado	Meta Programada	Monto Alcanzado	Meta Programada	Monto Alcanzado
1	0.00	0.00	1.00	0.00	2.00	1.00	24,697.56	
2	0.00	0.00	0.00	65,046.00	1.00	1.00	204,089.91	
3	0.00	0.00	1.00	39,556.00	2.00	1.00	410,974.29	
4	0.00	0.00	0.00	0.00	1.00	1.00	806,745.00	



No. MA	Observación
1	El cuarto trimestre se vera reflejada la meta programa
3	El cuarto trimestre se vera reflejada la meta programa

No. OP		Descripción del Objeto Particular					
02		Desarrollo de los Cuerpos Académicos y Fortalecimiento de la Planta Académica					
No. MA	Descripción de la Meta Académica	Valores Cualitativos			Valores Financieros		
		Programado	Alcanzado	%	Programado	Ejercido	%
1	Apoyar los Cuerpos Académicos 71 Procesos alternativos en ingeniería alimentaria, 65 Ciencia y tecnología de alimentos, 73 Biotecnología, 64 Epidemiología y caracterización molecular, 86 Química computacional, 117 Química de alimentos y productos naturales, 115 Hidrología subterránea y ambiental, 106 Infraestructura para el transporte, 72 Ciencias de la tierra, 95 Hidráulica e hidrología, 96 Ciencias de la ingeniería, para mejorar y conservar, en su caso, el grado de consolidación de acuerdo a las necesidades detectadas en base a su autoevaluación.	10.00	0.00	0.00	1,291,190.00	495,648.07	38.39
2	Fortalecimiento de la Planta Académica beneficiando a 71 PTC con perfil Promep, con un incremento de 3 Perfiles ProMEP	3.00	0.00	0.00	305,000.00	61,051.75	20.02

No. MA	Trimestre 1		Trimestre 2		Trimestre 3		Trimestre 4	
	Meta Programada	Monto Alcanzado	Meta Programada	Monto Alcanzado	Meta Programada	Monto Alcanzado	Meta Programada	Monto Alcanzado
1	0.00	0.00	3.00	7,500.00	0.00	488,148.07	0.00	0.00
2	0.00	0.00	0.00	0.00	0.00	61,051.75	0.00	0.00



No. OP	Descripción del Objetivo Particular										
	Apoyo a los PE de Posgrado reconocidos por el Programa Nacional de Posgrado de Calidad.										
No. MA	Descripción de la Meta Académica					Valores Cualitativos			Valores Financieros		
	Programado	Meta	Alcanzado	Programado	Meta	Alcanzado	Programado	Meta	Programado	Ejercido	%
1	6.00	0.00	1.00	6.00	0.00	16.67	380,000.00	94,117.70	94,117.70	24.77	
2	6.00	0.00	0.00	6.00	0.00	0.00	1,006,032.00	416,238.20	416,238.20	41.37	

No. MA	Trimestre 1			Trimestre 2			Trimestre 3			Trimestre 4		
	Meta Programada	Monto Alcanzado	Meta Programada	Monto Alcanzado	Meta Programada	Monto Alcanzado	Meta Programada	Monto Alcanzado	Meta Programada	Monto Alcanzado	Meta Programada	Monto Alcanzado
1	0.00	0.00	0.00	0.00	0.00	1.00	94,117.70	0.00	0.00	0.00	0.00	
2	0.00	0.00	0.00	0.00	0.00	0.00	416,238.20	0.00	0.00	0.00	0.00	

No. MA	Observación
1	Este trimestre se ve reflejado lo que estaba programado para el trimestre anterior

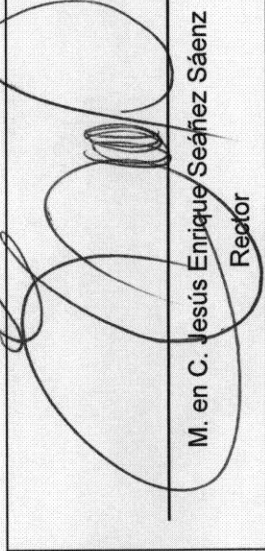

No. OP	Descripción del Objetivo Particular										
	Incremento de la Competitividad Académica de los PE de Licenciatura										
No. MA	Descripción de la Meta Académica					Valores Cualitativos			Valores Financieros		
	Programado	Meta	Alcanzado	Programado	Meta	Alcanzado	Programado	Meta	Programado	Ejercido	%
1	6.00	0.00	0.00	6.00	0.00	0.00	265,000.00	100,000.00	265,000.00	100,000.00	37.74
2	6.00	0.00	4.00	6.00	0.00	66.67	1,703,889.00	1,122,300.14	1,703,889.00	1,122,300.14	65.87



No. MA	Trimestre 1		Trimestre 2		Trimestre 3		Trimestre 4	
	Meta Programada	Monto Alcanzado	Meta Programada	Monto Alcanzado	Meta Programada	Monto Alcanzado	Meta Programada	Monto Alcanzado
1	0.00	0.00	0.00	100,000.00	0.00	0.00	0.00	0.00
2	0.00	0.00	0.00	0.00	0.00	4.00	1,122,300.14	

No. MA	Observación
2	Se logra agilizar el tramite para el tercer trimestre

Firma

 M. en C. Jesús Enrique Seáñez Sáenz Rector	 Ing. Alfredo Ramón Urbina Valenzuela Responsable del Proyecto
--	---

Los montos ejercidos que se reflejan en este reporte se presentan con carácter informativo, en tanto el Departamento de Seguimiento Financiero de la Dirección de Fortalecimiento Institucional, concluye la revisión de la documentación que la universidad capturó durante el cuarto trimestre del 2013, para comprobar la aplicación de los montos asignados, y en su caso, la institución subsane en tiempo y forma las observaciones que se hayan emitido a los datos y comprobantes de pago asociados.