



U8MSU0017H
Ejercicio fiscal

Universidad Autónoma de Chihuahua
2013

Trimestre 3

Nombre de la DES:

PIPIF-2013-08MSU0017H-04

Nombre del Proyecto:

Mejora continua de los procesos a través del aseguramiento de la calidad de los resultados de competitividad y capacidad académica

Clave MC	Metas Compromiso	Original		Ajustado Anual		Ajustado Trimestral		Número	Indicador	Porcentajes		Observaciones de la Institución
		Número	%	Número	%	Número	%			Trimestral	Anual	
		Valores alcanzados en el trimestre										
Capacidad Académica												
Total de Profesores de Tiempo Completo. Total:134												
1.1.7	Perfil deseable reconocido por el PROMEP-SES	78	58.21	84	62.69	84	62.69	91	67.91	100+	100+	Se supera la meta con 7 perfiles, debido a la entusiasta participación de los nuevos PTC
1.1.8	Adscripción al SNI o SNC	23	17.16	12	8.96	12	8.96	10	7.46	83.33	83.33	Se queda por debajo de la meta por 2 SNI debido a que una SNI II se jubiló y otro más no pudo reafirmar su permanencia en el Sistema
1.1.9	Participación en el programa de tutorías	121	90.30	113	84.33	0	0.00	120	89.55	100+	100+	Se incrementa el número de tutores, ya que en el diplomado que concluyó se recibieron 2 PTC de la DES de Salud como Tutores
Total de profesores que conforman la planta a Total:787												
1.2.1	Profesores (PTC, PMT y PA) que reciben capacitación y/o actualización con al menos 40 horas por año	336	42.69	225	28.59	225	28.59	372	47.27	100+	100+	Se supera la meta con la capacitación de las nuevas contrataciones hora clase
Total de Cuerpos Académicos Total:10												
1.3.1	Consolidados.	2	20.00	2	20.00	0	0.00	3	30.00	100+	100+	Se supera la meta
1.3.2	En Consolidación.	4	40.00	5	50.00	0	0.00	4	40.00	100+	80	Se queda abajo una unidad debido al que UACH-CA104Estilos de vida saludable avanza de estatus
1.3.3	En Formación.	4	40.00	3	30.00	0	0.00	3	30.00	100+	100	Los cuerpos que aun quedan en estatus de en formación han sido apoyados y en algunos casos reconfirmados para buscar su avance en el corto plazo
Competitividad Académica												
Total de Programas Educativos de TSU/PA y lic Total:5												
Profesores (PTC, PMT, PA) que reciben capacitación. Total:5												

Clave MC	Metas Compromiso	Original		Ajustado Anual		Ajustado Trimestral		Número	Indicador	Porcentajes		Observaciones de la Institución
		Número	%	Número	%	Número	%			Trimestral	Anual	
		Valores alcanzados en el trimestre										
2.1.9	Número y % de PE que alcanzarán el nivel 1 los CIEES.		0.00	5	100.00	0	0.00	5	100.00	100+	100	Aunque ya todos los PE de licenciatura descritos fueron evaluados y posicionados en el cajón 1 de CIEES, se esta programando su reevaluación conforme a las políticas institucionales debido a que los CIEES manejan ya una vigencia. Esto se dará en el 2015 y 2016
Profesores (PTC,PMT,PA) que reciben capacitación. Total:5												
2.1.10	PE que serán acreditados por organismos reconocidos por el COPAES.		0.00	2	40.00	0	0.00	1	20.00	100+	50	El programa educativo de Lic. de Médico Cirujano y Partero fue evaluado en el periodo del 18 al 21 de Agosto del presente año y se esta en espera del dictamen. La Lic. de Cirujano Dentista será evaluada del 7 al 9 de septiembre del mes en curso.
Profesores (PTC,PMT,PA) que reciben capacitación. Total:5												
2.1.11	Número y % de PE de licenciatura y TSU de buena calidad del total de la oferta educativa evaluable		0.00	5	100.00	0	0.00	5	100.00	100+	100	Todas las licenciaturas evaluables están reconocidas por su calidad por un organismo de COPAES
Total de matrícula evaluable de Nivel TSU/PA y lic Total:7,055												
2.2.12	Número y % de matrícula atendida en PE de TSU/PA y Licenciatura de calidad del total asociada a los PE evaluables	7672	108.75	7055	100.00	7055	100.00	6070	86.04	86.04	86.04	
Total de Programas Educativos de posgrado Total:19												
2.3.2	PE de posgrado que evaluarán los CIEES.	14	73.68	4	21.05	0	0.00	0	0.00	0.00	0.00	

U8MSU0017H
Ejercicio fiscal

Universidad Autónoma de Chihuahua
2013

Trimestre **3**

Nombre de la DES:


Clave Convenio


PIPI-2013-08MSU0017H-04

Nombre del Proyecto: Mejora continua de los procesos a través del aseguramiento de la calidad de los resultados de competitividad y capacidad académica

Clave MC	Metas Compromiso	Original		Ajustado Anual		Ajustado Trimestral		Número	Valores alcanzados en el trimestre		Observaciones de la Institución	
		Número	%	Número	%	Número	%		Avance			
									Indicador	Porcentajes Trimestral		Anual
2.3.3	PE de posgrado reconocidos por el Programa Nacional de Posgrado de Calidad (PNPC)	4	21.05	3	15.79	0	0.00	3	15.79	100+	100	Actualmente pertenecen al PNCP Maestría en Enfermería, Maestría en Salud en el Trabajo Maestría en Estomatología Pediátrica
2.3.4	PE de posgrado que ingresarán al Programa de Fomento a la Calidad (PFC)	1	5.26	1	5.26	0	0.00	1	5.26	100+	100.00	La Maestría en Estomatología Pediátrica fue evaluada y paso al PNPC con categoría en desarrollo
2.3.5	PE de posgrado que ingresarán al Padrón Nacional de Posgrado (PNP)	3	15.79	2	10.53	0	0.00	2	10.53	100+	100.00	

Porcentaje ponderado del cumplimiento de las metas compromiso: **0**



M. en C. Jesús Enrique Sañez Sáenz
Rector


Dr. Jesús Guadalupe Benavides Olivera
Responsable del Proyecto



Programa Integral de Fortalecimiento Institucional

Formato de apoyo para analizar el Seguimiento Académico de proyectos PIFI (2013)

PROGRAMA INTEGRAL DE FORTALECIMIENTO INSTITUCIONAL
Por la mejora y el seguimiento de la calidad de la educación superior

Universidad Autónoma de Chihuahua

PI/FI-2013-08MSU0017H-04 Mejora continua de los procesos a través del aseguramiento de la calidad de los resultados de competitividad y capacidad académica

No. OP	Descripción del Objetivo Particular	Valores Cualitativos			Valores Financieros		
		Programado	Alcanzado	%	Programado	Ejercido	%
01	Apoyo a los PE de posgrado reconocidos por el PNPC-SEP-CONACYT (PNP y PFC) y cierre de brechas de posgrados de calidad						
No. MA	Descripción de la Meta Académica						
1	Apoyo para la permanencia como Posgrados de Calidad de los siguientes PE: Maestría en Enfermería, Maestría en Salud en el Trabajo y Maestría en Estomatología Pediátrica	3.00	3.00	100.00	611,742.00	78,935.17	12.90
2	Evaluaciones por parte de CIEES de 4 PE de Posgrado: Especialidad en Medicina Interna y Maestría en Nutrición Humana por primera vez y evaluaciones de seguimiento para las Maestrías Profesionales de Atención a Poblaciones Especiales y la de Administración	4.00	0.00	0.00	210,000.00	0.00	0.00
3	Atención de recomendaciones de CIEES para las Maestrías de Ciencias del Deporte y Salud en el Trabajo y atención de recomendaciones de CONACYT de la Maestría en Nutrición para solventar las recomendaciones emitidas.	3.00	3.00	100.00	126,486.00	0.00	0.00
4	Ampliación de la oferta educativa de posgrado con la apertura de las Especialidades de Radiología e Imagen y Traumatología y Ortopedia	2.00	2.00	100.00	910,758.00	189,799.20	20.84

No. MA	Trimestre 1			Trimestre 2			Trimestre 3			Trimestre 4		
	Meta Programada	Meta	Monto Alcanzado	Meta Programada	Meta	Monto Alcanzado	Meta Programada	Meta	Monto Alcanzado	Meta Programada	Meta	Monto Alcanzado
1	0.00	0.00	0.00	2.00	0.00	78,935.17	3.00	3.00	0.00			
2	0.00	0.00	0.00	0.00	0.00	0.00	0.00	0.00	0.00			
3	0.00	0.00	0.00	2.00	0.00	0.00	3.00	3.00	0.00			
4	2.00	2.00	0.00	0.00	0.00	189,799.20	0.00	0.00	0.00			

No. MA

Observación

1 Se encuentra en estatus de solicitado los apoyos para los posgrados en esta meta

3 Se encuentra en estatus de solicitado los apoyos para los posgrados en esta meta

No. OP	Descripción del Objeto Particular										
	Descripción de la Meta Académica					Valores Cualitativos					Valores Financieros
No. MA						Programado	Alcanzado	%	Programado	Ejercido	%
02	Mantenimiento de la Competitividad Académica de los PE de TSU y Licenciatura, ampliación de la matrícula y oferta educativa										
1	Evaluación de los PE de TSU y Licenciatura por un organismo reconocido por COPAES Y/O CIEES					3.00	0.00	0.00	361,500.00	180,000.00	49.79
2	Atención de recomendaciones de organismos pertenecientes a COPAES para las licenciaturas de Médico Cirujano y Partero y Educación Física para conservar su acreditación como Programas de Calidad					2.00	0.00	0.00	1,080,288.00	0.00	0.00
3	Creación de tres nuevos programas educativos de Profesional Universitario Asociado: Terapia Física y Rehabilitación, Citotecnólogo, Radiología e Imagen.					3.00	3.00	100.00	650,000.00	274,679.65	42.26
4	Modernización y equipamiento de 4 laboratorios en donde los estudiantes de la DES de Salud adquieran destrezas y habilidades para el desarrollo de su profesión. Los laboratorios son: Histología y Patología, Investigación en Enfermería, Clínica Dental e Innovación Educativa					4.00	1.00	25.00	928,205.00	666,162.31	71.77

No. MA	Trimestre 1			Trimestre 2			Trimestre 3			Trimestre 4		
	Meta Programada	Meta	Monto Alcanzado	Meta Programada	Meta	Monto Alcanzado	Meta Programada	Meta	Monto Alcanzado	Meta Programada	Meta	Monto Alcanzado
1	0.00	0.00	0.00	1.00	0.00	95,000.00	0.00	0.00	85,000.00			
2	0.00	0.00	0.00	2.00	0.00	0.00	0.00	0.00	0.00			
3	3.00	3.00	0.00	0.00	0.00	274,679.65	0.00	0.00	0.00			
4	4.00	0.00	0.00	0.00	1.00	358,836.55	0.00	0.00	307,325.76			

No. OP	Descripción del Objetivo Particular														
	Desarrollo de los Cuerpos Académicos y fortalecimiento de la Planta Académica						Valores Cualitativos						Valores Financieros		
No. MA	Descripción de la Meta Académica						Programado	Alcanzado	%	Programado	Ejercido	%	Programado	Ejercido	%
2	Apoyo a Cuerpos Académicos que serán evaluados y avanzarán con el apoyo del proyecto PIFI 2012-2013						3.00	3.00	100.00	551,000.00	125,087.98	22.70			
3	Apoyo a Cuerpos Académicos de nueva creación						1.00	0.00	0.00	281,000.00	0.00	0.00			
4	Movilidad docente, difusión del conocimiento y mejora de indicadores de capacidad académica						8.00	5.00	62.50	158,886.00	152,251.16	95.82			

No. MA	Trimestre 1			Trimestre 2			Trimestre 3			Trimestre 4		
	Meta Programada	Meta	Monto Alcanzado	Meta Programada	Meta	Monto Alcanzado	Meta Programada	Meta	Monto Alcanzado	Meta Programada	Meta	Monto Alcanzado
2	3.00	3.00	0.00	0.00	3.00	19,999.98	0.00	0.00	105,088.00			
3	0.00	0.00	0.00	1.00	0.00	0.00	0.00	0.00	0.00			
4	8.00	5.00	0.00	0.00	0.00	0.00	0.00	0.00	152,251.16			

No. OP		Descripción del Objetivo Particular										
04		Formación Integral de los Estudiantes										
No. MA		Descripción de la Meta Académica				Valores Cualitativos			Valores Financieros			
		Programado		Alcanzado		Programado		Alcanzado		Ejercido		
				%				%				
1		Movilidad de 140 estudiantes en estancias, intercambios, prácticas y congresos nacionales e internacionales				140.00	42.00	30.00	595,500.00	245,629.97	41.25	
3		Realización de 2 eventos en donde se propicie la investigación de estudiantes de pregrado. Se contempla la participación de 25 a 35 estudiantes.				2.00	2.00	100.00	218,000.00	0.00	0.00	
4		Llevar a cabo 4 brigadas de atención multidisciplinarias, en donde alrededor de 200 estudiantes de las Licenciaturas de Médico Cirujano y Partero y Cirujano Dentista ponen en práctica los conocimientos adquiridos en beneficio de la clase marginada.				4.00	6.00	150.00	186,500.00	44,940.37	24.10	

No. MA		Trimestre 1			Trimestre 2			Trimestre 3			Trimestre 4		
		Meta Programada	Meta	Monto Alcanzado	Meta Programada	Meta	Monto Alcanzado	Meta Programada	Meta	Monto Alcanzado	Meta Programada	Meta	Monto Alcanzado
1		0.00	0.00	0.00	40.00	30.00	0.00	80.00	42.00	245,629.97			
3		0.00	0.00	0.00	0.00	0.00	0.00	2.00	2.00	0.00			
4		1.00	0.00	0.00	2.00	3.00	44,940.37	4.00	6.00	0.00			

Observación

1		La movilidad se vio impactada pero con recurso que consiguieron los propios estudiantes y se financiaron su asistencia al congreso de medicina 2014 en Mazatlán, Sinaloa. Participaron 40 alumnos. Con recursos PIFI se movieron 12 alumnos, el resto se desfazaron los eventos y la movilidad de llevará a cabo en el último trimestre.										
3		Se llevaron a cabo los eventos de 'Encuentro con la Ciencia' y 'Verano de Investigación'. El primero coordinado por los integrantes del UACH-CA19 Biología Molecula y el Segundo por el UACH-CA28 Salud, Trabajo y Ambiente										
4		Se llevaron a cabo seis brigadas beneficiando a los municipios de Cuauhtémoc, Guerrero, Urique, San Buenaventura, Basaseachi y Chihuahua. Participaron 233 alumnos, 20 docentes y se dio asistencia gratuita a 745 personas.										

Firma

M. en C. Jesús Enrique Seáñez Sáenz
Rector

Dr. Jesús Guadalupe Benavides Olivera
Responsable del Proyecto

Los montos ejercidos que se reflejan en este reporte se presentan con carácter informativo, en tanto el Departamento de Seguimiento Financiero de la Dirección de Fortalecimiento Institucional, concluye la revisión de la documentación que la universidad capturó durante el cuarto trimestre del 2013, para comprobar la aplicación de los montos asignados, y en su caso, la institución subsane en tiempo y forma las observaciones que se hayan emitido a los datos y comprobantes de pago asociados.