

DIRECCIÓN DE FORTALECIMIENTO INSTITUCIONAL

CUMPLIMIENTO DE METAS COMPROMISO

Universidad Autónoma de Chihuahua  
2012

Trimestre 3

08MSU0017H  
Ejercicio fiscal

Nombre de la DES:

PIPIF-2012-08MSU0017H-10

Nombre del Proyecto: Fortalecimiento de la capacidad y competitividad de la DES

Clave MC	Metas Compromiso	Original		Ajustado Anual		Ajustado Trimestral		Número	Valores alcanzados en el trimestre			Observaciones de la Institución
		Número	%	Número	%	Número	%		Avance			
									Indicador	Trimestral	Anual	
<b>Capacidad Académica</b>												
Total de Profesores de Tiempo Completo. Total:148												
1.1.1	Licenciatura	10	6.76	10	6.76	10	6.76	10	6.76	10.00	100%	
1.1.3	Maestría	73	49.32	73	49.32	73	49.32	73	49.32	100.00	100%	
1.1.4	Doctorado	65	43.92	65	43.92	65	43.92	65	43.92	100.00	100%	
1.1.5	Posgrado en el área disciplinar de su desempeño	131	88.51	131	88.51	131	88.51	131	88.51	100.00	100%	
1.1.6	Doctorado en el área disciplinar de su desempeño	65	43.92	65	43.92	65	43.92	65	43.92	100.00	100%	
1.1.7	Perfil deseable reconocido por el PROMEP-SES	69	46.62	69	46.62	69	46.62	69	46.62	100.00	100%	
1.1.8	Adscripción al SNI o SNC	26	17.57	26	17.57	26	17.57	26	17.57	100.00	100%	
1.1.9	Participación en el programa de tutorías	114	77.03	14	9.46	14	9.46	14	9.46	100.00	100%	
Total de profesores que conforman la planta a Total:412												
1.2.1	Profesores (PTC, PMT y PA) que reciben capacitación y/o actualización con al menos 40 horas por año	277	67.23	277	67.23	277	67.23	277	67.23	100.00	100%	
<b>Total de Cuerpos Académicos Total:13</b>												
1.3.1	Consolidados.	1	7.69	1	7.69	1	7.69	1	7.69	100.00	100%	
1.3.2	En Consolidación.	6	46.15	6	46.15	6	46.15	6	46.15	100.00	100%	
1.3.3	En Formación.	6	46.15	6	46.15	6	46.15	6	46.15	100.00	100%	
<b>Competitividad Académica</b>												
Total de Programas Educativos de TSU/PA y lic Total:15												
2.1.1	Número y % de PE con estudios de factibilidad para buscar su pertinencia	15	100.00	15	100.00	15	100.00	15	100.00	100.00	100%	
2.1.2	Número y % de PE con currículo flexible	15	100.00	15	100.00	15	100.00	15	100.00	100.00	100%	
2.1.3	Número y % de PE que se actualizarán incorporando elementos de enfoques centrados en el estudiante o en el aprendizaje.	15	100.00	15	100.00	15	100.00	15	100.00	100.00	100%	
2.1.4	Número y % de PE que se actualizarán incorporando estudios de seguimiento de egresados	15	100.00	15	100.00	15	100.00	15	100.00	100.00	100%	
2.1.5	Número y % de PE que se actualizarán incorporando estudios de empleadores	15	100.00	15	100.00	15	100.00	15	100.00	100.00	100%	
2.1.6	Número y % de PE que se actualizarán incorporando el servicio social en el plan de estudios	15	100.00	15	100.00	15	100.00	15	100.00	100.00	100%	
2.1.7	Número y % de PE que se actualizarán incorporando la práctica profesional en el plan de estudios	15	100.00	15	100.00	15	100.00	15	100.00	100.00	100%	
2.1.8	Número y % de PE basado en competencias	15	100.00	15	100.00	15	100.00	15	100.00	100.00	100%	
Profesores (PTC,PMT,PA) que reciben capacitación. Total:14												
2.1.9	Número y % de PE que alcanzarán el nivel 1 los CIEES.	11	78.57	11	78.57	11	78.57	11	78.57	100.00	100%	
Profesores (PTC,PMT,PA) que reciben capacitación. Total:14												
2.1.10	PE que serán acreditados por organismos reconocidos por el COPAES.	10	71.43	10	71.43	10	71.43	10	71.43	100.00	100%	
Profesores (PTC,PMT,PA) que reciben capacitación. Total:14												
2.1.11	Número y % de PE de licenciatura y TSU de buena calidad del total de la oferta educativa evaluable	15	107.14	14	100.00	14	100.00	14	100.00	100.00	100%	
Total de matrícula evaluable de Nivel TSU/PA y lic Total:4,895												

DIRECCIÓN DE FORTALECIMIENTO INSTITUCIONAL

CUMPLIMIENTO DE METAS COMPROMISO

Universidad Autónoma de Chihuahua  
2012

Trimestre 3

08MSU0017H  
Ejercicio fiscal

Nombre de la DES:


PIPIF-2012-08MSU0017H-10


Nombre del Proyecto: Fortalecimiento de la capacidad y competitividad de la DES

Clave MC	Metas Compromiso	Original		Ajustado Anual		Ajustado Trimestral		Número	Valores alcanzados en el trimestre			Observaciones de la Institución
		Número	%	Número	%	Número	%		Indicador	Porcentajes		
										Trimestral	Anual	
2.2.12	Número y % de matrícula atendida en PE de TSU/PA y Licenciatura de calidad del total asociada a los PE evaluables	4895	100.00	4895	100.00	0	0.00	4895	100%	100%	100%	
<b>Total de Programas Educativos de posgrado Total:13</b>												
2.3.1	PE de posgrado que se actualizarán	13	100.00	13	100.00	0	0.00	13	100%	100%	100%	
2.3.3	PE de posgrado reconocidos por el Programa Nacional de Posgrado de Calidad (PNPC)	8	61.54	8	61.54	0	0.00	8	100%	100%	100%	
2.3.4	PE de posgrado que ingresarán al Programa de Fomento a la Calidad (PFC)	6	46.15	6	46.15	0	0.00	6	100%	100%	100%	
2.3.5	PE de posgrado que ingresarán al Padrón Nacional de Posgrado (PNP)	2	15.38	2	15.38	0	0.00	2	100%	100%	100%	
<b>Total de Matrícula de nivel posgrado Total:319</b>												
2.4.1	Número y porcentaje de matrícula atendida en PE de posgrado de buena calidad.	196	61.44	196	61.44	0	0.00	196	100%	100%	100%	
<b>Eficiencia terminal de pregrado y posgrado</b>												
2.5.3	Tasa de egreso por cohorte para PE de licenciatura	1030	28.16	290	28.16	0	0.00	290	100%	100%	100%	
2.5.4	Tasa de titulación por cohorte para PE de licenciatura	290	58.62	170	58.62	0	0.00	170	100%	100%	100%	
2.5.5	Tasa de graduación para PE de posgrado	172	52.91	91	52.91	0	0.00	91	100%	100%	100%	

Porcentaje ponderado del cumplimiento de las metas compromiso:

0

  
M. en C. Jesús Enrique Seániz Sáenz  
Revisor

  
M.I. Ricardo Ramón Torres Knight  
Responsable del Proyecto

**Universidad Autónoma de Chihuahua**

P/PIFI-2012-08MSU0017H-10

Fortalecimiento de la capacidad y competitividad de la DES

No. OP	No. MA	Descripción de la Meta Académica	Descripción del Objetivo Particular					
			Formación Integral de los estudiantes					
			Valores Cualitativos		Valores Financieros			
			Programado	Alcanzado	%	Programado	Ejercido	%
01			Formación Integral de los estudiantes					
1		Mantener, mejorar y ampliar los programas de formación integral de los estudiantes que incidan favorablemente en la formación integral de los mismos beneficiando a 3600 estudiantes.	3,600.00	3,676.00	102.11	312,266.00	292,413.63	93.64
2		Realizar actividades de extensión, difusión y vinculación de los programas educativos de la DES beneficiando a 1750 estudiantes	1,750.00	598.00	34.17	554,708.00	324,697.79	58.53
3		Contribuir a la atención integral de los estudiantes de los programas educativos de la DES a través de la operación eficiente y segura de los laboratorios beneficiando a 2700 estudiantes.	2,700.00	1,404.00	52.00	1,114,848.00	717,967.32	64.40
4		Reforzar el proceso de enseñanza-aprendizaje incorporando elementos tecnológicos de vanguardia en beneficio de 1500 estudiantes.	1,500.00	1,500.00	100.00	268,820.00	131,600.00	48.95

No. MA	Trimestre 1			Trimestre 2			Trimestre 3			Trimestre 4		
	Meta Programada	Meta	Monto Alcanzado	Meta Programada	Meta	Monto Alcanzado	Meta Programada	Meta	Monto Alcanzado	Meta Programada	Meta	Monto Alcanzado
1	0.00	0.00	0.00	0.00	3676.00	292,413.63	0.00	0.00	0.00	0.00	0.00	0.00
2	0.00	0.00	73,599.87	0.00	750.00	187,041.01	0.00	598.00	64,056.91	0.00	0.00	0.00
3	0.00	0.00	0.00	0.00	675.00	427,030.40	0.00	1404.00	290,936.92	0.00	0.00	0.00
4	0.00	0.00	0.00	0.00	1500.00	131,600.00	0.00	0.00	0.00	0.00	0.00	0.00

Observación	
No. MA	
2	Hasta el momento se ha alcanzado el 77%, en el último trimestre se reportará el 100%
3	Hasta el momento se ha alcanzado el 77%, en el último trimestre se reportará el 100%

Descripción del Objetivo Particular							
Desarrollo de los Cuerpos Académicos y Fortalecimiento de la Planta Académica							
No. OP	Descripción de la Meta Académica	Valores Cualitativos			Valores Financieros		
		Programado	Alcanzado	%	Programado	Ejercido	%
02							
1	Apoyar los Cuerpos Académicos 71 Procesos alternativos en ingeniería alimentaria, 65 Ciencia y tecnología de alimentos, 73 Biotecnología, 64 Epidemiología y caracterización molecular, 86 Química computacional, 117 Química de alimentos y productos naturales, 115 Hidrología subterránea y ambiental, 106 Infraestructura para el transporte, 72 Ciencias de la tierra, 95 Hidráulica e hidrología, 96 Ciencias de la ingeniería, para mejorar y conservar, en su caso, el grado de consolidación de acuerdo a las necesidades detectadas en base a su autoevaluación.	11.00	2.00	18.18	1,442,772.00	558,407.57	38.70
2	Fortalecimiento de la Planta Académica beneficiando a 71 PTC con perfil Promep	71.00	0.00	0.00	89,606.00	3,971.22	4.43

No. MA	Trimestre 1		Trimestre 2		Trimestre 3		Trimestre 4	
	Meta Programada	Monto Alcanzado	Meta Programada	Monto Alcanzado	Meta Programada	Monto Alcanzado	Meta Programada	Monto Alcanzado
1	0.00	0.00	0.00	28,362.00	0.00	2.00	530,045.57	
2	0.00	0.00	0.00	0.00	0.00	0.00	3,971.22	

Observación	
No. MA	
1	El grueso de esta meta esta programada para aplicarse en el cuarto trimestre
2	El grueso de esta meta esta programada para aplicarse en el cuarto trimestre


Descripción del Objetivo Particular									
No. OP	Apoyo a los PE de Posgrado reconocidos por el Programa Nacional de Posgrado de Calidad.								
No. MA	Descripción de la Meta Académica			Valores Cualitativos			Valores Financieros		
	Programada	Meta	Monto Alcanzado	Programado	Alcanzado	%	Programado	Ejercido	%
1	Apoyar a los 4 PE de posgrado reconocido por el PNPC, mediante estancias cortas, asistencia a foros, simposiums, congresos, cursos, visitas a instituciones foráneas y organización de ciclos de conferencias.	4.00	0.00	0.00	0.00	0.00	151,284.00	15,000.00	9.92
2	Apoyar a los alumnos y maestros del programa para la elaboración de 15 productos académicos de calidad de tal forma que se contribuya al mejoramiento en la formación de Recursos Humanos de Calidad	15.00	0.00	0.00	0.00	0.00	1,241,307.00	55,136.15	4.44


No. MA	Trimestre 1			Trimestre 2			Trimestre 3			Trimestre 4		
	Meta Programada	Meta	Monto Alcanzado	Meta Programada	Meta	Monto Alcanzado	Meta Programada	Meta	Monto Alcanzado	Meta Programada	Meta	Monto Alcanzado
1	0.00	0.00	0.00	0.00	0.00	0.00	0.00	0.00	15,000.00			
2	0.00	0.00	0.00	0.00	0.00	1,267.51	0.00	0.00	53,868.64			

Descripción del Objetivo Particular									
No. OP	Incremento de la Competitividad Académica de los PE de Licenciatura								
No. MA	Descripción de la Meta Académica			Valores Cualitativos			Valores Financieros		
	Programada	Meta	Monto Alcanzado	Programado	Alcanzado	%	Programado	Ejercido	%
2	Dar seguimiento a las recomendaciones de CIEES y los organismos acreditadores para mantener los PE de buena calidad.	5.00	4.00	80.00	1,008,161.00	686,057.32	68.05		

No. MA	Trimestre 1			Trimestre 2			Trimestre 3			Trimestre 4		
	Meta Programada	Meta	Monto Alcanzado	Meta Programada	Meta	Monto Alcanzado	Meta Programada	Meta	Monto Alcanzado	Meta Programada	Meta	Monto Alcanzado
2	0.00	0.00	0.00	0.00	4.00	654,540.52	0.00	0.00	31,516.80			

Firma

  
M. en C. Jesús Enrique Sañez Saenz  
Rector



M.I. Ricardo Ramon Torres Knight  
Responsable del Proyecto