



UNIVERSIDAD AUTÓNOMA DE
CHIHUAHUA

Dirección
de Planeación y
Desarrollo Institucional

ESTADÍSTICA BÁSICA 2013





PRESENTACIÓN

La información estadística es un insumo indispensable para la planeación, forma parte de la evaluación y sobre todo nos permite una adecuada toma de decisiones en actividades relacionadas al quehacer institucional.

La agenda estadística es una publicación anual con el fin de integrar cifras, para de ésta forma, apreciar la evolución institucional en comparación con años anteriores y determinar un panorama general de nuestra máxima casa de estudios.

Con todo lo anterior, la Universidad Autónoma de Chihuahua contribuye a la transparencia y rendición de cuentas de sus actividades a través la presente edición y muestra clara evidencia de su gestión para la superación y la transformación de la comunidad universitaria.

M.C. JESÚS ENRIQUE SEÁÑEZ SÁENZ

RECTOR





CONTENIDO

PRESENTACIÓN	2
CONTENIDO	3
COBERTURA UACH	1
CONTEXTO ESTATAL.....	3
CONTEXTO INSTITUCIONAL	6
PROGRAMAS EDUCATIVOS POR UNIDAD ACADÉMICA	7
ALUMNOS POR UNIDAD ACADÉMICA	8
POBLACIÓN ESCOLAR TOTAL	9
TOTAL DE ALUMNOS UACH POR NIVEL EDUCATIVO	10
MATRÍCULA TOTAL UACH	11
TOTAL DE ALUMNOS EN COMPARATIVO POR AÑOS.....	12
GRÁFICA DE LA MATRÍCULA TOTAL EN COMPARATIVO POR AÑOS.....	13
LICENCIATURA.....	14
ALUMNOS DE LICENCIATURA	15
ALUMNOS DE LICENCIATURA POR PROGRAMA EDUCATIVO	16
GRÁFICA POR UNIDAD ACADÉMICA	20
SISTEMA ABIERTO Y VIRTUAL	23
ALUMNOS DE SISTEMA ABIERTO Y VIRTUAL	24
ALUMNOS DE LICENCIATURA POR PROGRAMA, COMPARATIVO POR AÑOS	21
EGRESADOS Y TITULADOS DE LICENCIATURA.....	27
ALUMNOS DE POSGRADO POR UNIDAD ACADÉMICA.....	32
ALUMNOS DE POSGRADO POR PROGRAMA	33
POSGRADO POR UNIDAD PROGRAMA, COMPARATIVO POR AÑOS.....	38
EGRESADOS Y GRADUADOS DE NIVEL POSGRADO.....	39
ALUMNOS DE ETNIAS INDÍGENAS POR DES.....	43
ALUMNOS CON ALGUNA DISCAPACIDAD POR DES	44





CONTENIDO

PROGRAMAS EDUCATIVOS DE CALIDAD.....	45
TOTAL DE PROGRAMAS EVALUABLES DE LICENCIATURA Y TSU/PA.....	46
PROGRAMAS NO EVALUABLES DE LICENCIATURA	48
MATRÍCULA EN PROGRAMAS DE BUENA CALIDAD	49
PRESENCIA UACH A NIVEL NACIONAL E INTERNACIONAL.....	51
RED DE MOVILIDAD NACIONAL E INTERNACIONAL POR FACULTAD	52
RED DE MOVILIDAD NACIONAL	53
RED DE MOVILIDAD INTERNACIONAL.....	¡Error! Marcador no definido.
PROGRAMAS EN EL PADRÓN NACIONAL DE POSGRADOS DE CALIDAD.....	57
PERSONAL ACADÉMICO	58
PERSONAL ACADÉMICO POR ANTIGÜEDAD	61
PERSONAL ACADÉMICO POR EDAD	64
PERSONAL ACADÉMICO POR NIVEL DE ESTUDIOS	67
PERSONAL ACADÉMICO POR TIPO DE CONTRATO	70
RELACIÓN ALUMNOS POR PROFESORES DE TIEMPO COMPLETO, LICENCIATURA	71
RECONOCIMIENTO S.N.I.	72
PERFIL PROMEP.....	73
PERFILES PROMEP, COMPARATIVO POR AÑOS	74
BECARIOS ACTIVOS	75
BENEFICIARIOS PROMEP.....	76
PERSONAL ADMINISTRATIVO POR TIPO DE CONTRATO.....	78
PERSONAL ADMINISTRATIVO POR EDAD.....	79
PROYECTOS	81
BECAS	84
OTROS	¡Error! Marcador no definido.





UNIVERSIDAD AUTÓNOMA DE CHIHUAHUA

M.C. JESÚS ENRIQUE SEÑEZ SÁENZ

Rector

M.D. SAÚL ARNULFO MARTÍNEZ CAMPOS

Secretario General

Directores de Área

Dr. Alejandro Chávez Guerrero

Director Académico

M.C. Javier Martínez Nevárez

Director de Investigación y Posgrado

Lic. Sergio Reaza Escárcega

***Director de Extensión y
Difusión Cultural***

M.A.R.H. Horacio Jurado Medina

Director Administrativo

Dr. Mario Maldonado Estrada

***Director de Planeación
y Desarrollo Institucional***





DIRECTORES

M.A. Luis Raúl Escárcega Preciado
M.C. Francisco Márquez Salcido
Dr. Moisés Basurto Sotelo
M.I. Ricardo Ramón Torres Knight
Ing. Alfredo Ramón Urbina Valenzuela
M.A.R.H. Liliana Álvarez Loya
M.A. Herik German Valles Baca
M.A. Eloy Díaz Unzueta
M.D.H. Enrique Antonio Carrete Solís
M.E. Luis Alberto Fierro Ramírez
M.A.V. Raúl Sánchez Trillo
Dr. Jesús Guadalupe Benavides Olivera
M.E. Elvira Sáenz López
Dr. Gustavo Alatorre Vallarino
M.C. Francisco Javier Flores Rico

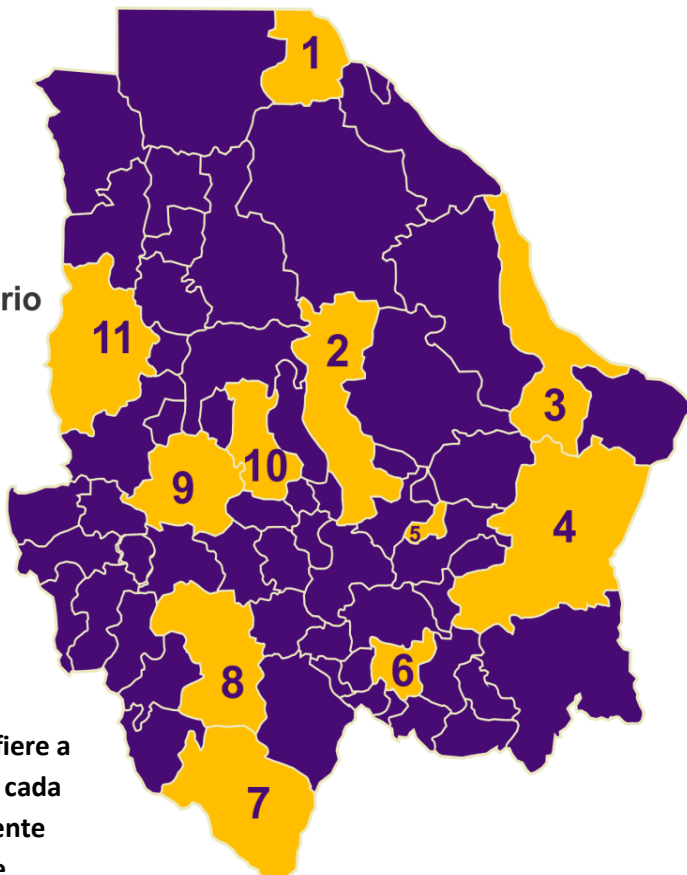
FACULTADES

Zootecnia y Ecología
Ciencias Agrícolas y Forestales
Ciencias Agrotecnológicas
Ingeniería
Ciencias Químicas
Contaduría y Administración
Economía Internacional
Ciencias Políticas y Sociales
Derecho
Filosofía y Letras
Artes
Medicina
Enfermería y Nutriología
Odontología
Educación Física y Ciencias del Deporte



COBERTURA UACH

- | | |
|--|--|
| <p>1 UACH extensión
CD. Juárez</p> <p>2 UACH
Campus Chihuahua</p> <p>3 UACH Centro Regional
de Educación Superior
Ojinaga</p> <p>4 UACH Extensión
Camargo</p> <p>5 UACH Extensión
Delicias</p> <p>6 UACH Extensión
Hidalgo del Parral</p> <p>7 UACH Centro Universitario
de Aprendizaje
Guadalupe Calvo</p> | <p>8 UACH Centro Regional
de Educación Superior
Guachochi</p> <p>9 UACH Centro Universitario
de Aprendizaje
Guerrero</p> <p>10 UACH Extensión
Cuauhtémoc</p> <p>11 UACH Centro Regional
de Educación Superior
Madera</p> |
|--|--|



**** Nota:** El término de EXTENSIÓN se refiere a la cobertura que tiene la Universidad en cada uno de los municipios, independientemente de si existen Facultades y extensiones de facultades en el mismo.



LA UNIVERSIDAD AUTÓNOMA DE CHIHUAHUA CUENTA CON:

Matrícula Total : 30,507

Licenciatura: 25,466

**Sistema
Abierto y
Virtual: 1,386**

**Posgrado:
3,259**

**Técnicos
Generales:
396**

**100%
Programas de
Calidad**

Total de Docentes: 2,835

*** PTC: 739**

*** PMT: 121**

*** PHC: 1,975**

**Oferta Educativa : 124 Programas
Técnico Media Superior 2,
Licenciatura 58 y Posgrado 64**

**442 Perfiles
Deseables**

**81 PTC
adscritos al SNI**

**Movilidad UACH:
Presencia en 11
Estados (México) 7
Países**

**13 programas
en el PNPC**



CONTEXTO ESTATAL

La Universidad Autónoma de Chihuahua en el Contexto Estatal en el universo de Instituciones de Educación Superior:

Matrícula de Educación Superior en el Estado de Chihuahua											
Cobertura		2004	2005	2006	2007	2008	2009	2010	2011	2012	2013
Estudiantes de Educación Superior en el Estado de Chihuahua	Licenciatura y P/ATSU	73,696	77,882	80,183	83,409	85,766	91,829	97,717	102,356	110,103	114,011
	Posgrado	4,523	5,417	5,727	5,838	6,643	6,788	7,170	8,426	8,585	9,143
	Total	78,219	83,299	85,910	89,247	92,409	98,617	104,887	110,782	118,688	123,154
Matrícula atendida por la UACH	Licenciatura y P/ATSU	16,417	17,829	18,466	19,839	21,254	22,368	23,644	25,648	27,443	26,852
	Posgrado	2,013	2,526	2,658	2,539	2,618	2,648	2,551	3,044	3,163	3,259
	Total	18,430	20,355	21,124	22,378	23,872	25,016	26,195	28,692	30,606	30,111
Porcentaje de la matrícula estatal que es atendida por la UACH	Licenciatura y P/ATSU	22.30%	22.90%	23.00%	23.80%	24.80%	24.40%	24.20%	25.06%	25%	24%
	Posgrado	44.50%	46.60%	46.40%	43.50%	39.40%	39.00%	35.58%	36.13%	37%	36%
	Total	23.60%	24.40%	24.60%	25.10%	25.80%	25.40%	24.97%	26%	26%	24%

*Incluye Modalidad Escolar y No Escolar

*No incluye programas técnicos de Enfermería

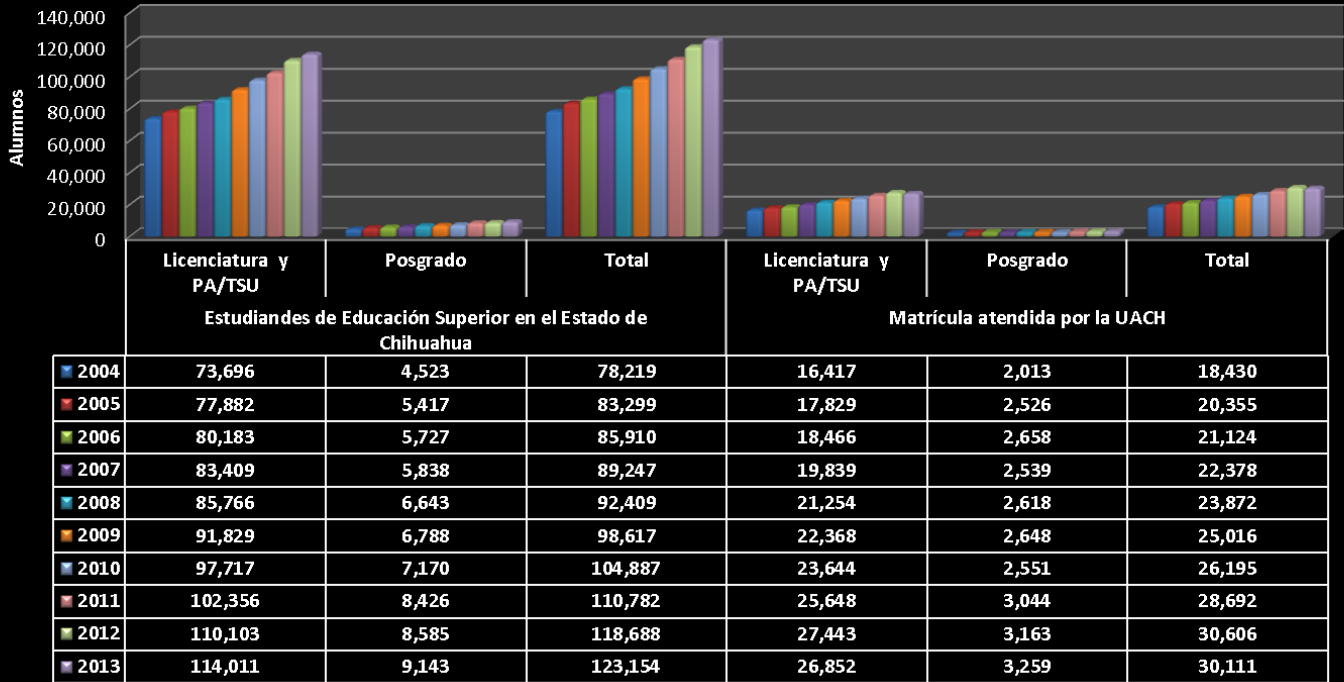


CONTEXTO ESTATAL



Comparativo de Matrícula atendida por la UACH respecto a la Matrícula Superior Estatal desde el año 2004 al 2014

Matrícula Total Estatal y Matrícula Total atendida por la UACH, 2004-2012



Fuente: Resumen Estadístico de la SEECH 2004- 2013.



CONTEXTO INSTITUCIONAL

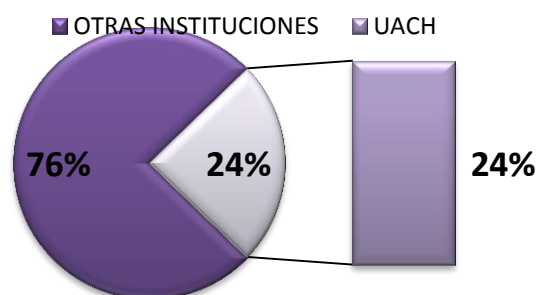
Ciclo 2013-2014

El contexto institucional nos muestra el porcentaje de matrícula atendida por la UACH.

CONTEXTO ESTATAL	MATRICULA TOTAL	PORCENTAJE
OTRAS INSTITUCIONES	93043	76%
UACH	30111	24%
TOTAL ESTATAL	123154	100%
*No incluye programas técnicos de Enfermería.		

5

MATRICULA TOTAL DE EDUCACIÓN SUPERIOR EN EL ESTADO. COBERTURA UACH



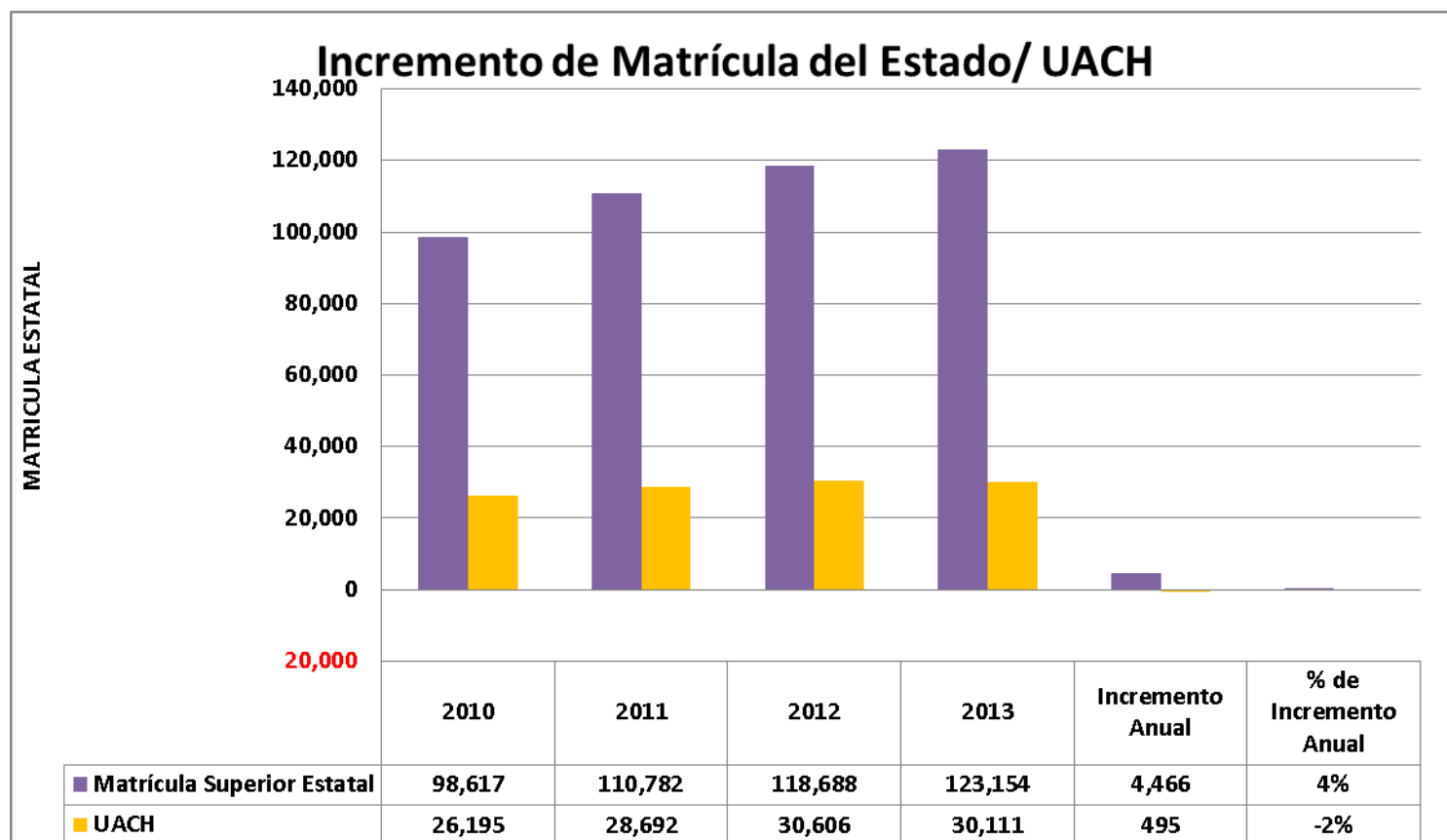
CONTEXTO INSTITUCIONAL

Ciclo 2013-2014

Incremento de Matrículas por año y Contribución UACH.

Régimen	2010	2011	2012	2013	Incremento Anual	% de Incremento Anual
Matrícula Superior Estatal	98,617	110,782	118,688	123,154	4,466	4%
UACH	26,195	28,692	30,606	30,111	495	-2%

6



PROGRAMAS EDUCATIVOS POR UNIDAD ACADÉMICA

Ciclo 2013-2014

PROGRAMAS EDUCATIVOS UNIDAD ACADÉMICA	POSGRADO			LICENCIATURA		TECNICO	TOTAL
	ESPECIALIDAD	MAESTRIA	DOCTORADO	LICENCIATURA	PA/TSU	MEDIA SUPERIOR	
Facultad de Zootecnia y Ecología	1	3	1	2			7
Facultad de Ciencias Agrícolas y Forestales		4		3			7
Facultad de Ciencias Agrotecnológicas		1		5			6
Facultad de Ingeniería	1	6	1	12			20
Facultad de Ciencias Químicas		2		3			5
Facultad de Contaduría y Administración		9	1	6			16
Facultad de Economía Internacional		1		2			3
Facultad de Ciencias Políticas y Sociales		3		3			6
Facultad de Derecho		5	1	1			7
Facultad de Filosofía y Letras		3	1	8			12
Facultad de Artes		1		4			5
Facultad de Medicina	10			1	3		14
Facultad de Enfermería y Nutriología		3		2		2	7
Facultad de Odontología		1		1			2
Facultad de Ciencias de la Cultura Física		4	1	2			7
TOTAL	12	46	6	55	3	2	124

*PA= Profesional Asociado

* TSU= Técnico Superior Universitario

* TMS= Técnico de Media Superior



ALUMNOS POR UNIDAD ACADÉMICA

Ciclo 2013-2014

PROGRAMAS EDUCATIVOS UNIDAD ACADÉMICA	POSGRADO			ESCOLARIZA DA	ABIERTA Y VIRTUAL	PA/T SU Y TMS	TOTAL
	ESPECIALIDAD	MAESTRIA	DOCTORAD O				
Facultad de Zootecnia y Ecología	0	68	22	1149	0	0	1239
Facultad de Ciencias Agrícolas y Forestales	0	107	0	582	0	0	689
Facultad de Ciencias Agrotecnológicas	0	53	0	841	0	0	894
Facultad de Ingeniería	13	88	22	3385	70	0	3578
Facultad de Ciencias Químicas	0	47	0	1470	0	0	1517
Facultad de Contaduría y Administración	0	1400	37	4777	631	0	6845
Facultad de Economía Internacional	0	16	0	201	0	0	217
Facultad de Ciencias Políticas y Sociales	0	312	0	2494	449	0	3255
Facultad de Derecho	0	259	12	2079	0	0	2350
Facultad de Filosofía y Letras	0	76	35	682	226	0	1019
Facultad de Artes	0	29	0	589	0	0	618
Facultad de Medicina	220	0	0	1322	0	10	1552
Facultad de Enfermería y Nutriología	0	71	0	1870	10	0	1951
Facultad de Odontología	0	10	0	1119	0	0	1129
Facultad de Ciencias de la Cultura Física	0	362	0	2896	0	0	3258
TOTAL	233	2898	128	25456	1386	10	30111

*PA= Profesional Asociado

* TSU= Técnico Superior Universitario

* TMS= Técnico de Media Superior



POBLACIÓN ESCOLAR TOTAL

(Unidades Académicas ordenadas conforme al registro de cuentas contables)



TOTAL DE ALUMNOS UACH POR NIVEL EDUCATIVO

Ciclo 2013-2014

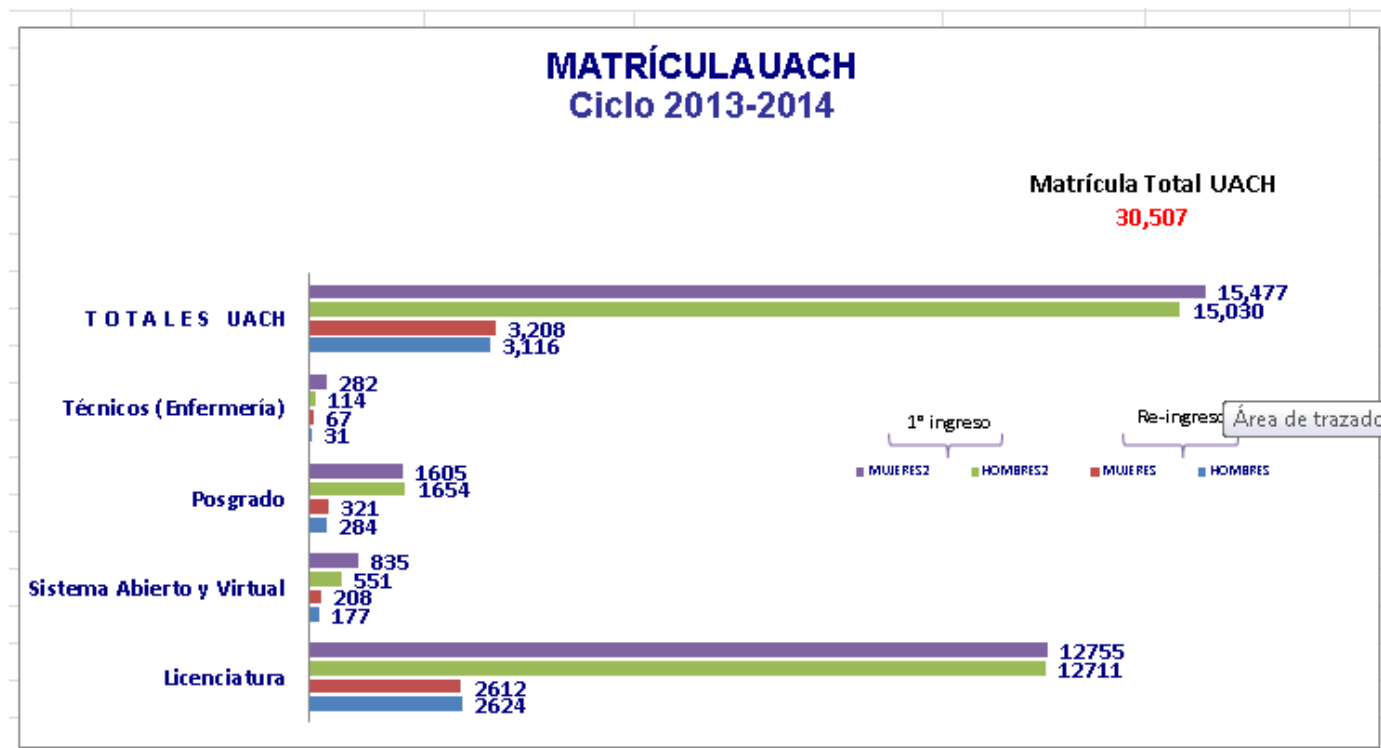
NIVEL EDUCATIVO	PRIMER INGRESO			REINGRESO			POBLACION		
	H	M	TOTAL	H	M2	TOTAL2	H2	M3	TOTAL3
Posgrado	284	321	605	1370	1284	2654	1654	1605	3259
Especialidad	67	51	118	73	42	115	140	93	233
Maestría	202	257	459	1206	1181	2387	1,408	1,438	2,846
Doctorado	15	13	28	91	61	152	106	74	180
Licenciatura	2,801	2,820	5,621	10,461	10,770	21,231	13,262	13,590	26,852
Escolarizado	2624	2612	5236	10081	10139	20220	12,705	12,751	25,456
Educación Abierta y Virtual	177	208	385	374	627	1001	551	835	1,386
Profesional Asociado	0	0	0	6	4	10	6	4	10
Profesional Técnico	0	0	0	13	70	83	13	70	83
Virtual y Abierto (Enfermería General)	0	0	0	13	64	77	13	64	77
Nivelatorio (Enfermería General)	0	0	0	0	6	6	0	6	6
Bachillerato Tecnológico (Enf. Gral. Bachillerato)	31	67	98	70	145	215	101	212	313
Escolarizado(Enfermería General)	31	67	98	70	145	215	101	212	313
Semiescolarizado (Enfermería General)	0	0	0	0	0	0	0	0	0
TOTAL	3,116	3,208	6,324	11,914	12,269	24,183	15,030	15,477	30,507



MATRÍCULA TOTAL UACH

Ciclo 2013-2014

NIVEL	PRIMER INGRESO		MATRICULA TOTAL	
	HOMBRES	MUJERES	HOMBRES2	MUJERES2
Licenciatura	2624	2612	12711	12755
Sistema Abierto y Virtual	177	208	551	835
Posgrado	284	321	1654	1605
Técnicos (Enfermería)	31	67	114	282
TOTALES UACH	3,116	3,208	15,030	15,477



TOTAL DE ALUMNOS EN COMPARATIVO POR AÑOS

Ciclo 2013-2014

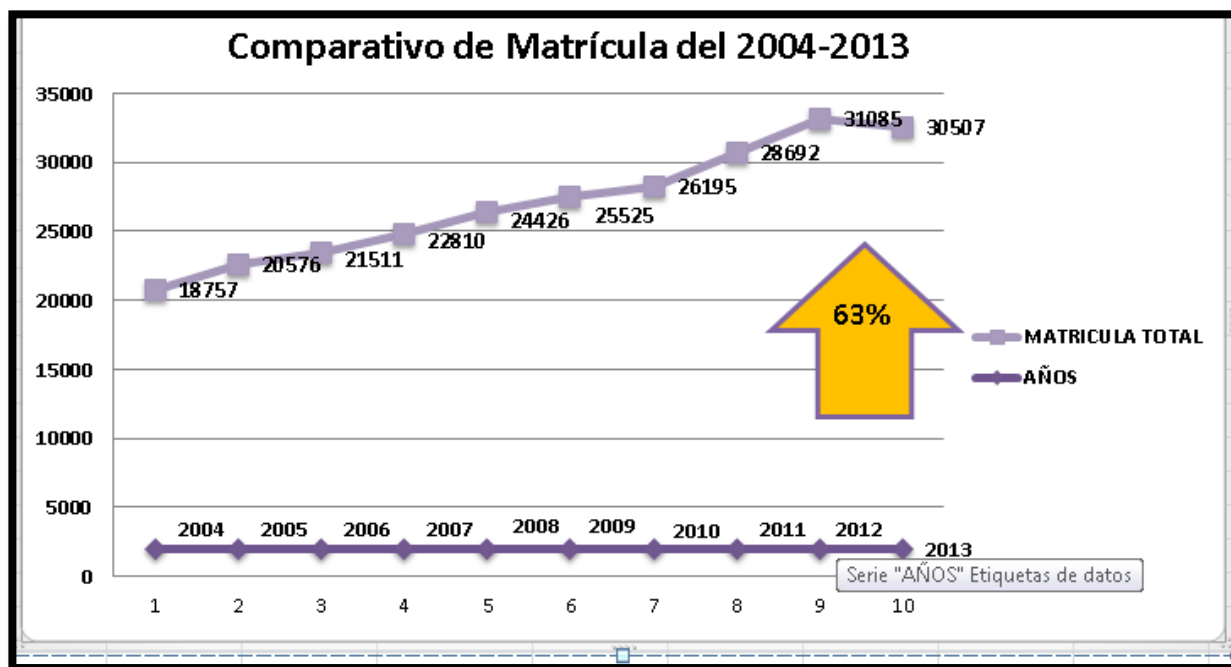
NIVEL ACADÉMICO	2004	2005	2006	2007	2008	2009	2010	2011	2012	2013	INCREMENTO 2004-2013
LICENCIATURA	16067	17320	17903	19145	20381	21338	21978	23735	25654	25456	58%
Facultad de Zootecnia y Ecología	392	402	465	534	612	967	1108	1186	1264	1149	193.11%
Facultad de Ciencias Agrícolas y Forestales	371	397	384	430	475	526	547	576	574	582	56.87%
Facultad de Ciencias Agrotecnológicas	329	280	273	311	418	390	530	630	786	841	155.62%
Facultad de Ingeniería	2241	2460	2752	2829	3005	3225	3548	3561	3610	3385	51.05%
Facultad de Ciencias Químicas	769	828	886	927	939	1102	1208	1387	1474	1470	91.16%
Facultad Contaduría y Administración	5264	5434	5273	5539	5436	5339	5455	5402	5271	4777	-9.25%
Facultad de Economía Internacional Parral	107	126	144	169	168	183	175	161	150	201	87.85%
Facultad de Ciencias Políticas y Sociales	1335	1362	1445	1577	1747	1876	1763	1635	2002	2494	86.82%
Facultad de Derecho	1695	1767	1844	1839	2045	1833	1745	1791	1961	2079	22.65%
Facultad de Filosofía y Letras	592	594	627	702	719	846	775	844	769	682	15.20%
Facultad de Artes	377	430	445	479	507	510	496	588	584	589	56.23%
Facultad de Medicina	673	744	776	797	945	981	807	1303	1584	1322	96.43%
Facultad de Odontología	332	411	441	491	541	580	605	795	1004	1119	237.05%
Facultad de Enfermería y Nutriología	387	590	730	892	1045	1162	1184	1486	1789	1870	383.20%
Facultad de Ciencias de la Cultura Física	1203	1495	1418	1629	1779	1818	2032	2390	2832	2896	140.73%
SISTEMA ABIERTO Y VIRTUAL	467	436	580	654	943	1034	1119	1412	1732	1386	197%
Facultad de Zootecnia y Ecología	126	135	138	142	163	-	**	-	-	0	
Facultad de Ciencias Agrícolas y Forestales	24	14	9	33	-	-	-	-	-	0	
Facultad de Ciencias Agrotecnológicas	6	4	13	8	-	-	-	-	-	0	
Facultad de Ingeniería	10	-	-	-	20	31	56	85	98	70	600%
Facultad Contaduría y Administración	61	123	91	276	421	678	642	692	690	631	934%
Facultad de Ciencias Políticas y Sociales	41	53	84	-	23	81	120	284	431	449	995%
Facultad de Filosofía y Letras	-	-	103	89	157	157	205	233	240	226	
Facultad de Enfermería y Nutriología	199	107	142	106	159	87	96	118	273	10	-95%
NIVEL TÉCNICO	210	267	423	472	554	505	547	501	536	406	93%
Facultad de Ciencias Agrícolas y Forestales		-	12	1	-	-	-	-	-	0	
Facultad de Ciencias Agrotecnológicas	30	34	24	39	70	79	120	122**	-	0	
Facultad de Educación Física y Ciencias del Deporte		39	-	-	-	-	-	-	-	0	
Facultad de Enfermería y Nutriología	180	194	387	432	484	426	427	379	479	396	120%
Facultad de Medicina	-	-	-	-	-	-	-	-	57	10	
POSGRADO	2013	2526	2658	2539	2618	2648	2551	3044	3163	3259	62%
TOTAL	18757	20576	21511	22810	24496	25525	26195	28692	31085	30507	63%

** El incremento en alumnos en la UACH en los años 2004-2013 ha sido de un 63% .

GRÁFICA DE LA MATRÍCULA TOTAL EN COMPARATIVO POR AÑOS

Ciclo 2013-2014

AÑOS	MATRÍCULA TOTAL
2004	18757
2005	20576
2006	21511
2007	22810
2008	24426
2009	25525
2010	26195
2011	28692
2012	31085
2013	30507





LICENCIATURA



ALUMNOS DE LICENCIATURA

Ciclo 2013-2014

UNIDAD ACADÉMICA	ASPIRANTES	PRIMER INGRESO			REINGRESO		
	Total	Hombres2	Mujeres2	Total2	Hombres3	Mujeres3	Total3
Facultad de Zootecnia y Ecología	341	130	88	218	552	379	931
Facultad de Ciencias Agrícolas y Forestales	180	94	42	136	312	134	446
Facultad de Ciencias Agrotecnológicas	260	137	58	195	425	221	646
Facultad de Ingeniería	1614	427	99	526	2,218	641	2,859
Facultad de Ciencias Químicas	400	119	157	276	480	714	1,194
Facultad de Contaduría y Administración	1147	386	439	825	1700	2252	3952
Facultad de Economía Internacional	112	36	50	86	51	64	115
Facultad de Ciencias Políticas y Sociales	1240	303	399	702	700	1,092	1,792
Facultad de Derecho	971	197	215	412	752	915	1667
Facultad de Filosofía y Letras	229	45	79	124	225	333	558
Facultad de Artes	300	83	79	162	215	212	427
Facultad de Medicina	1764	95	133	228	594	510	1,104
Facultad de Enfermería y Nutriología	1353	136	311	447	328	1,095	1,423
Facultad de Odontología	384	70	138	208	333	578	911
Facultad de Ciencias de la Cultura Física	943	366	325	691	1,202	1,003	2,205
TOTAL	11,238	2,624	2,612	5,236	10,087	10,143	20,230

** No incluye sistema abierto y virtual.



ALUMNOS DE LICENCIATURA POR PROGRAMA EDUCATIVO

Ciclo 2013-2014

PROGRAMA EDUCATIVO	PRIMER INGRESO			REINGRESO			MATRICULA TOTAL		
	Hombres	Mujeres	TOTAL	Hombres ²	Mujeres ²	TOTAL ²	Hombres ³	Mujeres ³	Totales
FACULTAD DE ZOOTECNIA Y ECOLOGÍA	130	88	218	552	379	931	682	467	1149
Ingeniería en Ecología	56	49	105	254	278	532	310	327	637
Ingeniería Zootecnista en Sistemas de Producción	74	39	113	298	101	399	372	140	512
FACULTAD DE CIENCIAS AGRÍCOLAS Y FORESTALES	94	42	136	312	134	446	406	176	582
Licenciatura en Administración en Agronegocios	26	17	43	82	75	157	108	92	200
Ingeniería Agrónomo Fitotecnista	56	20	76	173	45	218	229	65	294
Ingeniería Forestal	12	5	17	57	14	71	69	19	88
FACULTAD DE CIENCIAS AGROTECNOLOGÍCAS	111	44	155	331	171	502	442	215	657
Ingeniería en Desarrollo Territorial	36	16	52	155	60	215	191	76	267
Licenciatura en Administración Agrotecnológicas	0	0	0	45	65	110	45	65	110
Ingeniería en Producción y Comercialización Hortícola	0	0	0	131	46	177	131	46	177
Ingeniero Horticultor	50	11	61	0	0	0	50	11	61
Ingeniería en Gestión de la Innovación Tecnológica	25	17	42	0	0	0	25	17	42
FACULTAD DE CIENCIAS AGROTECNOLOGÍCAS EXT. CUAUHTÉMOC	26	14	40	94	50	144	120	64	184
Ingeniería en Producción y Comercialización Hortícola	0	0	0	82	36	118	82	36	118
Licenciatura en Administración Agrotecnológicas	0	0	0	12	14	26	12	14	26
Ingeniería en Gestión de la Innovación Tecnológica	1	2	3	0	0	0	1	2	3
Ingeniero Horticultor	25	12	37	0	0	0	25	12	37
FACULTAD DE INGENIERÍA	427	99	526	2218	641	2859	2645	740	3385
Ingeniería en Física	33	5	38	90	44	134	123	49	172
Ingeniería en Geología	24	16	40	151	77	228	175	93	268
Ingeniería en Matemáticas	28	12	40	37	37	74	65	49	114
Ingeniería en Software	66	9	75	278	55	333	344	64	408
Ingeniería en Sistemas Computacionales en Software	0	0	0	2	1	3	2	1	3
Ingeniería en Sistemas Computacionales en Hardware	27	7	34	194	42	236	221	49	270
Ingeniería en Tecnologías de Procesos	32	6	38	167	75	242	199	81	280
Ingeniería Aeroespacial	28	6	34	173	45	218	201	51	252
Ingeniería de Minas y Metalurgista	42	2	44	217	45	262	259	47	306
Ingeniería Civil	114	30	144	788	200	988	902	230	1132
Ingeniería en Sistemas Topográficos	33	6	39	121	20	141	154	26	180

ALUMNOS DE LICENCIATURA POR PROGRAMA EDUCATIVO

Ciclo 2013-2014

PROGRAMA EDUCATIVO	PRIMER INGRESO			REINGRESO			MATRICULA TOTAL		
	Hombres	Mujeres	TOTAL	Hombres2	Mujeres3	TOTAL2	Hombres3	Mujeres32	TOTAL3
FACULTAD DE CIENCIAS QUÍMICAS	119	157	276	480	714	1194	599	871	1470
Químico Bacteriólogo Parasitólogo	65	104	169	257	502	759	322	606	928
Químico	18	7	25	39	42	81	57	49	106
Ingeniería Químico	36	46	82	184	170	354	220	216	436
FACULTAD DE CONTADURÍA Y ADMINISTRACIÓN	315	344	659	1401	1764	3165	1716	2108	3824
Licenciatura en Administración Financiera	88	68	156	298	354	652	386	422	808
Contador Publico	75	106	181	345	553	898	420	659	1079
Licenciatura en Administración de Empresas	107	126	233	415	539	954	522	665	1187
Licenciatura en Administración Gubernamental	32	25	57	136	199	335	168	224	392
Licenciatura en Sistemas de Computación Administrativa	0	0	0	154	88	242	154	88	242
Licenciatura en la Administración de Tecnologías de Información y Comunicaciones	13	19	32	53	31	84	66	50	116
FACULTAD DE CONTADURÍA Y ADMINISTRACIÓN EXT. DELICIAS	53	75	128	199	332	531	252	407	659
Contador Publico	22	34	56	80	173	253	102	207	309
Licenciatura en Administración de Empresas	22	31	53	101	142	243	123	173	296
Licenciatura en Administración Financiera	9	10	19	18	17	35	27	27	54
FACULTAD DE CONTADURÍA Y ADMINISTRACIÓN EXT. PARRAL	11	11	22	49	50	99	60	61	121
Licenciatura en Administración Financiera	6	7	13	20	20	40	26	27	53
Licenciatura en Administración Gubernamental	5	4	9	29	30	59	34	34	68
FACULTAD DE CONTADURÍA Y ADMINISTRACIÓN EXT. CAMARGO	7	9	16	51	106	157	58	115	173
Contador Publico	3	4	7	21	52	73	24	56	80
Licenciatura en Administración de Empresas	4	5	9	30	54	84	34	59	93
FACULTAD DE ECONOMIA INTERNACIONAL	36	50	86	51	64	115	87	114	201
Licenciatura en Economía Internacional	18	28	46	51	64	115	69	92	161
Licenciatura en Negocios Internacionales	18	22	40	0	0	0	18	22	40



ALUMNOS DE LICENCIATURA POR PROGRAMA EDUCATIVO

Ciclo 2013-2014



PROGRAMA EDUCATIVO	PRIMER INGRESO			REINGRESO			MATRICULA TOTAL		
	Hombres	Mujeres	TOTAL	Hombres	Mujeres	TOTAL	Hombres	Mujeres	TOTAL
FACULTAD DE CIENCIAS POLÍTICAS Y SOCIALES	112	153	265	384	551	935	496	704	1200
Licenciatura en Relaciones Internacionales	42	72	114	164	250	414	206	322	528
Licenciatura en Ciencias de la Comunicación	59	64	123	174	268	442	233	332	565
Licenciatura en Administración Pública y Ciencias Políticas	11	17	28	46	33	79	57	50	107
FACULTAD DE CIENCIAS POLÍTICAS Y SOCIALES EXT CHIHUAHUA	191	246	437	316	541	857	507	787	1294
Licenciatura en Relaciones Internacionales	112	141	253	169	312	481	281	453	734
Licenciatura en Ciencias de la Comunicación	79	105	184	147	229	376	226	334	560
FACULTAD DE DERECHO	159	182	341	728	880	1608	887	1062	1949
Licenciatura en Derecho	159	182	341	728	880	1608	887	1062	1949
FACULTAD DE DERECHO EXT. PARRAL	38	33	71	24	35	59	62	68	130
Licenciatura en Derecho	38	33	71	24	35	59	62	68	130
FACULTAD DE FILOSOFÍA Y LETRAS	45	79	124	225	333	558	270	412	682
Licenciatura en Lengua Inglesa	18	38	56	74	137	211	92	175	267
Licenciatura en Letras Españolas	9	20	29	42	82	124	51	102	153
Licenciatura en Historia	0	0	0	34	26	60	34	26	60
Licenciatura en Filosofía	18	21	39	49	31	80	67	52	119
Licenciatura en Ciencias de la Información	0	0	0	26	57	83	26	57	83
FACULTAD DE ARTES	79	72	151	215	212	427	294	284	578
Licenciatura en Arte Plásticas	25	24	49	55	59	114	80	83	163
Licenciatura en Danza	1	17	18	18	48	66	19	65	84
Licenciatura en Música	46	19	65	124	60	184	170	79	249
Licenciatura en Teatro	7	12	19	18	45	63	25	57	82
FACULTAD DE ARTES EXT. PARRAL	4	7	11	0	0	0	4	7	11
Licenciatura en Arte Plásticas	4	7	11	0	0	0	4	7	11



ALUMNOS DE LICENCIATURA POR PROGRAMA EDUCATIVO

Ciclo 2013-2014



PROGRAMA EDUCATIVO	PRIMER INGRESO			REINGRESO			MATRICULA TOTAL		
	Hombres	Mujeres	TOTAL	Hombres	Mujeres	TOTAL	Hombres	Mujeres	TOTALES
FACULTAD DE MEDICINA	88	125	213	540	452	992	628	577	1205
Profesional Asociado en Citología	0	0	0	2	1	3	2	1	3
Profesional Asociado en Radiología e Imagen	0	0	0	2	1	3	2	1	3
Profesional Asociado en Terapia Física y Rehabilitación	0	0	0	2	2	4	2	2	4
Médico Cirujano y Partero	62	94	156	534	448	982	596	542	1138
Ingeniero Biomédico	16	7	23	0	0	0	16	7	23
Licenciatura en Terapia Física y Rehabilitación	10	24	34	0	0	0	10	24	34
FACULTAD DE MEDICINA EXTENSIÓN PARRAL	7	8	15	54	58	112	61	66	127
Médico Cirujano Partero Campus Parral	7	8	15	54	58	112	61	66	127
FACULTAD DE ENFERMERÍA Y NUTRIOLOGÍA	99	235	334	213	802	1015	312	1037	1349
Licenciatura en Enfermería	48	133	181	134	441	575	182	574	756
Licenciatura en Nutrición	51	102	153	79	361	440	130	463	593
FACULTAD DE ENFERMERÍA Y NUTRIOLOGÍA EXT PARRAL	37	76	113	115	293	408	152	369	521
Licenciatura en Enfermería	37	76	113	115	293	408	152	369	521
FACULTAD DE ODONTOLOGÍA	70	138	208	333	578	911	403	716	1119
Cirujano Dentista	70	138	208	333	578	911	403	716	1119
FACULTAD DE CIENCIAS DE LA CULTURA FÍSICA	314	303	617	1052	960	2012	1366	1263	2629
Licenciatura en Educación Física	212	58	270	811	297	1108	1023	355	1378
Licenciatura en Motricidad Humana	102	245	347	241	663	904	343	908	1251
FACULTAD DE CIENCIAS DE LA CULTURA FÍSICA EXT. JUAREZ	52	22	74	150	43	193	202	65	267
Licenciatura en Educación Física	52	22	74	150	43	193	202	65	267
TOTALES	2624	2612	5236	10087	10143	20230	12711	12755	25466

** Incluye Profesional Asociado

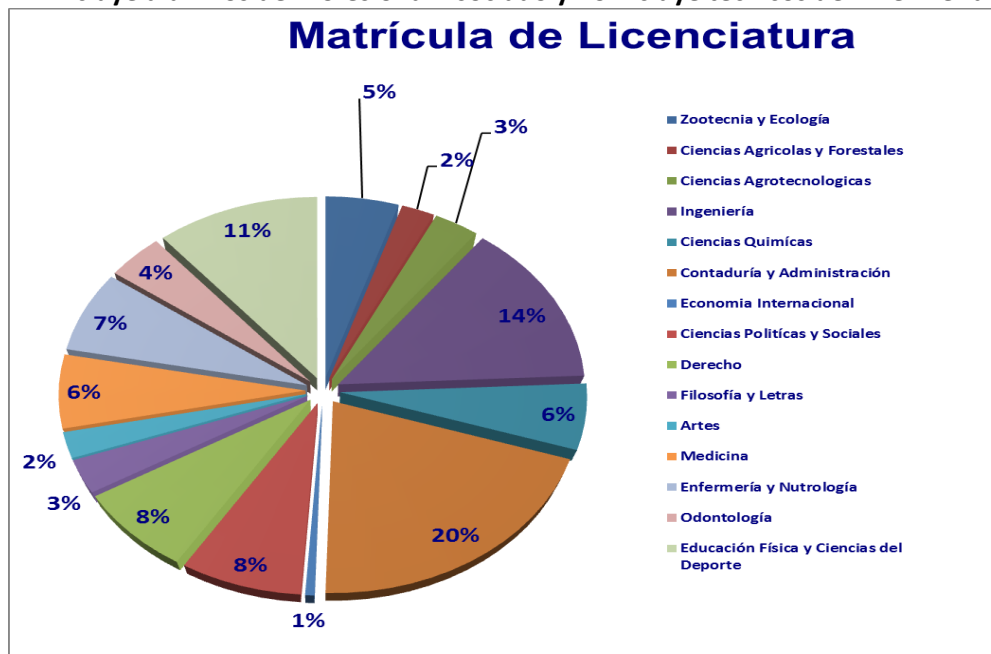


GRÁFICA POR UNIDAD ACADÉMICA A NIVEL LICENCIATURA

Ciclo 2013-2014

FACULTAD	Matrícula Total
Zootecnia y Ecología	1149
Ciencias Agrícolas y Forestales	582
Ciencias Agrotecnológicas	841
Ingeniería	3385
Ciencias Químicas	1470
Contaduría y Administración	4777
Economía Internacional	201
Ciencias Políticas y Sociales	2,494
Derecho	2079
Filosofía y Letras	682
Artes	589
Medicina	1,332
Enfermería y Nutriología	1,870
Odontología	1,119
Ciencias de la Cultura Física	2,896
TOTALES	25,466

**Incluye alumnos de Profesional Asociado y no incluye técnicos de Enfermería.



ALUMNOS DE LICENCIATURA POR PROGRAMA, COMPARATIVO POR AÑOS

Ciclo 2013-2014

UNIDAD ACADÉMICA PROGRAMA EDUCATIVO	2004	2005	2006	2007	2008	2009	2010	2011	2012	2013	INCREMENTO	
												%
											2004-2013	
FACULTAD DE ZOOTECNIA Y ECOLOGÍA	392	402	465	534	612	967	1108	1186	1264	1149		193%
Ingeniero Zootecnista en Sistemas de Producción	193	188	220	247	270	422	457	663	543	512		165%
Ingeniero en Ecología	199	214	245	287	342	545	651	523	721	637		220%
FACULTAD DE CIENCIAS AGRÍCOLAS Y FORESTALES	371	397	384	430	475	526	547	576	574	582		57%
Ingeniero Agrónomo Fitotecnista	16	58	55	79	100	153	196	244	243	294		1738%
Ingeniero Forestal	41	44	39	50	64	58	61	81	95	88		115%
Ing. Agrónomo en Suelos	1	1	0	0	-	-	-	-	-	0		-100%
Ing. Agrónomo Parasitólogo	18	11	9	4	-	-	-	-	-	0		-100%
Ing. Agrónomo Horticultor	1	1	2	6	-	-	-	-	-	0		-100%
Tronco común	35	-	-	-	-	-	-	-	-	0		-100%
Licenciado en Administración de Agronegocios	259	282	279	291	311	315	290	251	236	200		-23%
FACULTAD DE CIENCIAS AGROTECNOLOGICAS	329	280	273	311	418	469	650	752	786	841		156%
Licenciado en Administración Agrotecnológica	190	135	122	143	152	149	178	158	163	136		-28%
Licenciado en Sistemas de Información Agrícola	67	60	54	51	47	33	21	11	0	0		-100%
Ingeniero en Desarrollo Territorial	-	-	-	-	19	74	134	203	250	267		1305%
Ingeniero en Producción y Comercialización Hortícola	72	85	97	117	130	134	197	258	373	295		310%
Ingeniero Horticultor	0	0	0	0	0	0	0	0	0	98		0%
Ingeniero en Gestión de la Innovación de Procesos	0	0	0	0	0	0	0	0	0	45		0%
Profesional Asociado Agrotecnológico (ext. Cuauhtémoc)	-	-	-	-	70	79	120	122	0	0		-100%
FACULTAD DE INGENIERÍA	2241	2460	2752	2829	3005	3225	3548	3561	3610	3385		51%
Ingeniería Civil	919	1039	1224	1149	1187	1211	1233	1252	1232	1132		23%
Ingeniería en Geología	78	109	139	159	185	212	231	231	281	268		244%
Ingeniería en Minas y Metalurgia	50	49	54	82	118	144	206	238	279	306		512%
Ingeniería en Sistemas Computacionales Opción Hardware	532	540	521	499	468	457	399	383	326	270		-49%
Ingeniería en Sistemas Computacionales Opción Software	579	637	646	644	481	334	228	131	51	3		-99%
Ingeniería en Software	-	-	-	-	108	271	407	430	460	408		
Ingeniería en Sistemas Topográficos	83	86	100	134	148	150	166	164	203	180		117%
Ingeniería Física	-	-	50	81	111	140	182	190	182	172		244%
Ingeniería Matemática	-	-	18	43	56	65	83	104	107	114		533%
Ingeniería Aeroespacial	-	-	-	38	143	202	258	217	229	252		563%
Ingeniería en Tecnología de Procesos	-	-	-	-	-	39	155	221	260	280		618%
FACULTAD DE CIENCIAS QUÍMICAS	769	828	886	927	939	1102	1208	1387	1474	1470		91%
Químico Bacteriólogo Parasitólogo	409	471	510	547	549	639	710	842	927	928		127%
Químico	107	98	99	93	96	119	376	126	114	106		-1%
Ingeniero Químico	253	259	277	287	294	344	122	419	433	436		72%
FACULTAD DE CONTADURÍA Y ADMINISTRACIÓN	5264	5434	5273	5539	5436	5339	5455	5402	5271	4777		-9%
Contador Público	1559	1505	1392	1266	1126	1094	1103	1098	1145	1079		-31%
Contador Público (ext. Delicias)	376	369	312	318	278	285	295	306	313	309		-18%
Contador Público (ext. Camargo)	23	19	24	55	69	80	96	98	91	80		248%
Licenciado en Administración de Empresas	1758	1699	1580	1548	1463	1409	1330	1326	1293	1187		-32%
Licenciado en Administración de Empresas (ext. Delicias)	411	306	290	298	317	302	346	328	311	296		-28%
Licenciado en Administración de Empresas (ext. Camargo)	-	61	78	123	140	159	139	111	107	93		52%
Licenciado en Sistemas de Computación Administrativa	622	656	604	631	618	587	572	587	399	242		-61%
Licenciado en Administración de Tecnologías de la Información y Comunicaciones	-	-	-	-	-	-	-	-	108	116		7%
Licenciado en Administración Financiera	366	542	646	871	931	947	951	922	888	808		121%
Licenciado en Administración Financiera (ext. Delicias)	-	-	-	-	-	-	-	-	35	54		54%
Licenciado en Administración Financiera (ext. Parral)	-	14	23	20	20	-	25	36	42	53		279%
Licenciado en Administración Gubernamental	149	247	301	385	460	476	560	537	483	392		163%
Licenciado en Administración Gubernamental (ext. Parral)	-	16	23	24	14	-	38	53	56	68		325%



ALUMNOS DE LICENCIATURA POR PROGRAMA, COMPARATIVO POR AÑOS

Ciclo 2013-2014

FACULTAD DE CIENCIAS POLÍTICAS Y SOCIALES	1335	1362	1445	1577	1747	1876	1763	1635	2002	2494	87%
Licenciado en Ciencias de la Comunicación	647	654	659	680	696	765	768	708	626	565	-13%
Licenciado en Ciencias de la Comunicación Ext. Chihuahua	-	-	-	-	-	-	-	-	317	560	77%
Licenciado en Administración Pública y Ciencias Políticas	113	129	154	180	206	222	181	161	117	107	-5%
Licenciado en Relaciones Internacionales	575	579	632	717	845	889	814	766	592	528	-8%
Licenciado en Relaciones Internacionales Ext. Chih	-	-	-	-	-	-	-	-	350	734	110%
FACULTAD DE ECONOMÍA INTERNACIONAL	107	126	144	169	168	183	175	161	150	201	88%
Licenciado en Economía Internacional	107	126	144	169	168	183	175	161	150	161	50%
Licenciatura en Negocios Internacionales	0	0	0	0	0	0	0	0	0	40	100%
FACULTAD DE DERECHO	1695	1767	1844	1839	2045	1833	1745	1791	1961	2079	23%
Licenciado en Derecho	1695	1767	1844	1839	2045	1833	1745	1791	1961	2079	23%
FACULTAD DE FILOSOFÍA Y LETRAS	592	594	627	702	719	846	775	844	769	682	15%
Licenciado en Letras Españolas	142	148	173	185	186	178	169	180	151	153	8%
Licenciado en Lengua Inglesa	152	149	155	183	178	230	194	239	263	267	76%
Licenciado en Filosofía	84	81	97	110	124	167	139	131	115	119	42%
Licenciado en Ciencias de la Información	214	216	202	210	194	209	163	160	152	83	-61%
****Licenciado en Historia	-	-	-	14	37	62	110	134	88	60	329%
FACULTAD DE ARTES	377	430	445	479	507	510	496	588	584	589	56%
Licenciatura en Danza	30	38	43	59	70	74	66	87	91	84	180%
Licenciatura en Teatro	42	50	79	88	85	88	90	101	87	82	95%
Licenciatura en Artes Plásticas	185	158	133	115	126	134	138	149	153	174	-6%
Licenciatura en Música	120	184	190	217	226	217	202	251	253	249	108%
FACULTAD DE MEDICINA	673	744	776	797	945	981	807	1303	1584	1322	96%
Médico Cirujano Partero	673	744	776	797	945	981	807	1179	1401	1138	69%
Médico Cirujano Partero Ext. Parral	-	-	-	-	-	-	-	124	183	127	2%
Ingeniero Biomedico	0	0	0	0	0	0	0	0	0	23	100%
Licenciado en Terapia Física y Rehabilitación	0	0	0	0	0	0	0	0	0	34	100%
FACULTAD DE ODONTOLOGÍA	332	411	441	491	541	580	605	795	1004	1119	237%
Cirujano Dentista	332	411	441	491	541	580	605	795	1004	1119	237%
FACULTAD DE ENFERMERÍA Y NUTRIOLOGÍA	387	590	730	892	1045	1162	1184	1486	1789	1870	383%
Licenciatura en Enfermería	152	239	295	366	412	493	495	598	689	756	397%
Licenciatura en Enfermería (ext. Parral)	-	58	115	166	224	260	258	380	518	521	
Licenciatura en Nutriología	235	293	320	360	409	409	431	508	582	593	152%
FACULTAD DE CIENCIAS DE LA CULTURA FÍSICA	1203	1495	1418	1629	1779	1818	2032	2390	2832	2896	141%
Licenciado en Educación Física	1048	1360	1244	1428	1551	1477	1445	1448	1512	1378	31%
Licenciado en Motricidad Humana	-	-	-	-	-	83	326	632	1004	1251	
Licenciado en Educación Física (ext. Cd. Juárez)	155	135	174	201	228	258	261	310	316	267	72%
TOTAL	16067	17320	17903	19145	20381	21417	22098	23857	25654	25456	58%

*Incluye Profesional Asociado, Extensiones Incluidas en el programa y No se incluyen los programas de sistema abierto y virtual.



SISTEMA ABIERTO Y VIRTUAL



ALUMNOS DE SISTEMA ABIERTO Y VIRTUAL

Ciclo 2013-2014

PROGRAMA EDUCATIVO	PRIMER INGRESO			REINGRESO			MATRICULA TOTAL		
	Hombres	Mujeres	TOTAL	Hombres ²	Mujeres ²	TOTAL ²	Hombres ³	Mujeres ³	TOTAL ³
FACULTAD DE INGENIERÍA	28	4	32	26	12	38	54	16	70
Ingeniería en Software	28	4	32	26	12	38	54	16	70
FACULTAD DE CONTADURÍA Y ADMINISTRACIÓN	42	68	110	122	261	383	164	329	493
Licenciatura en Administración Financiera	3	6	9	12	9	21	15	15	30
Contador Público	8	22	30	8	35	43	16	57	73
Licenciatura en Administración de Empresas	25	36	61	91	208	299	116	244	360
Licenciatura en Administración Gubernamental	3	3	6	3	7	10	6	10	16
Licenciatura en Sistemas de Computación Administrativa	0	0	0	2	1	3	2	1	3
Licenciatura en Administración de Tecnologías de la Información y Comunicaciones	3	1	4	6	1	7	9	2	11
FACULTAD DE CONTADURÍA Y ADMINISTRACIÓN EXT. DELICIAS	4	5	9	11	19	30	15	24	39
Contador Público	1	3	4	1	7	8	2	10	12
Licenciatura en Administración de Empresas	3	0	3	10	11	21	13	11	24
Licenciatura en Administración Financiera	0	2	2	0	1	1	0	3	3
Licenciatura en Sistemas de Computación Administrativa	0	0	0	0	0	0	0	0	0
Licenciatura en Administración Gubernamental	0	0	0	0	0	0	0	0	0
CRES GUACHOCHI	3	6	9	8	5	13	11	11	22
Licenciatura en Administración Financiera	1	0	1	0	0	0	1	0	1
Contador Público	0	2	2	1	0	1	1	2	3
Licenciatura en Administración de Empresas	2	3	5	6	5	11	8	8	16
Licenciatura en Administración Gubernamental	0	0	0	0	0	0	0	0	0
Licenciatura en Sistemas de Computación Administrativa	0	0	0	1	0	1	1	0	1
Licenciatura en Administración de Tecnologías de la Información y Comunicaciones	0	1	1	0	0	0	0	1	1



ALUMNOS DE SISTEMA ABIERTO Y VIRTUAL

Ciclo 2013-2014

PROGRAMA EDUCATIVO	PRIMER INGRESO			REINGRESO			MATRICULA TOTAL		
	Hombres	Mujeres	TOTAL	Hombres2	Mujeres3	TOTAL2	Hombres3	Mujeres2	TOTAL ALE S
CRES MADERA	0	8	8	8	12	20	8	20	28
Contador Público	0	2	2	1	0	1	1	2	3
Licenciatura en Administración de Empresas	0	6	6	6	11	17	6	17	23
Licenciatura en Administración Gubernamental	0	0	0	0	0	0	0	0	0
Licenciatura en Sistemas de Computación Administrativa	0	0	0	0	1	1	0	1	1
Licenciatura en Administración Financiera	0	0	0	1	0	1	1	0	1
Licenciatura en Administración de Tecnologías de la Información y Comunicaciones	0	0	0	0	0	0	0	0	0
CRES OJINAGA	4	1	5	4	18	22	8	19	27
Contador Público	1	1	2	0	2	2	1	3	4
Licenciatura en Administración de Empresas	1	0	1	4	15	19	5	15	20
Licenciatura en Administración Gubernamental	1	0	1	0	0	0	1	0	1
Licenciatura en Sistemas de Computación Administrativa	0	0	0	0	0	0	0	0	0
Licenciatura en Administración de Tecnologías de la Información y Comunicaciones	1	0	1	0	1	1	1	1	2
CUA GUERRERO	0	2	2	3	7	10	3	9	12
Licenciatura en Administración Financiera	0	0	0	0	0	0	0	0	0
Licenciatura en Administración Gubernamental	0	1	1	0	0	0	0	1	1
Licenciatura en Sistemas de Computación Administrativa	0	0	0	0	0	0	0	0	0
Contador Público	0	0	0	0	0	0	0	0	0
Licenciatura en Administración de Empresas	0	1	1	3	6	9	3	7	10
Licenciatura en Administración de Tecnologías de la Información y Comunicaciones	0	0	0	0	1	1	0	1	1
CUA GUADALUPE Y CALVO	1	6	7	0	3	3	1	9	10
Contador Público	0	1	1	0	0	0	0	1	1
Licenciatura en Administración de Empresas	1	4	5	0	3	3	1	7	8
Licenciatura en Administración Gubernamental	0	1	1	0	0	0	0	1	1
Licenciatura en Sistemas de Computación Administrativa	0	0	0	0	0	0	0	0	0
Licenciatura en Administración de Tecnologías de la Información y Comunicaciones	0	0	0	0	0	0	0	0	0



ALUMNOS DE SISTEMA ABIERTO Y VIRTUAL

Ciclo 2013-2014

26


PROGRAMA EDUCATIVO	PRIMER INGRESO			REINGRESO			MATRICULA TOTAL		
	Hombres	Mujeres	TOTAL	Hombres	Mujeres	TOTAL2	Hombres	Mujeres	TOTAL3
FACULTAD DE CIENCIAS POLÍTICAS Y SOCIALES	68	75	143	110	196	306	178	271	449
Licenciatura en Relaciones Internacionales	36	32	68	38	93	131	74	125	199
Licenciatura en Ciencias de la Comunicación	16	23	39	37	60	97	53	83	136
Licenciatura en Administración Pública y Ciencias Políticas	16	20	36	35	43	78	51	63	114
FACULTAD DE FILOSOFÍA Y LETRAS	27	33	60	78	88	166	105	121	226
Licenciatura en Historia	0	0	0	12	21	33	12	21	33
Licenciatura en Periodismo	10	21	31	32	47	79	42	68	110
Licenciatura en Filosofía	17	12	29	34	20	54	51	32	83
FACULTAD DE ENFERMERÍA Y NUTRIOLOGÍA	0	0	0	4	6	10	4	6	10
Licenciatura en Enfermería	0	0	0	4	6	10	4	6	10
TOTALES	177	208	385	374	627	1,001	551	835	1,386



EGRESADOS Y TITULADOS DE LICENCIATURA

Ciclo 2013-2014

PROGRAMA EDUCATIVO	EGRESADOS			TITULADOS		
	Hombres	Mujeres	TOTAL	Hombres ²	Mujeres ²	TOTAL ²
FACULTAD DE ZOOTECNIA Y ECOLOGÍA	109	67	176	46	40	86
Ingeniería en Ecología	60	58	118	27	37	64
Ingeniería Zootecnista en Sistemas de Producción	49	9	58	19	3	22
FACULTAD DE CIENCIAS AGRÍCOLAS Y FORESTALES	94	41	135	36	9	45
Licenciatura en Administración en Agronegocios	30	32	62	2	6	8
Ingeniería Agrónomo Fitotecnista	39	9	48	11	3	14
Ingeniería Forestal	25	0	25	23	0	23
FACULTAD DE CIENCIAS AGROTECNOLÓGICAS	50	31	81	40	42	82
Ingeniería en Desarrollo Territorial	12	8	20	9	6	15
Licenciatura en Administración Agrotecnológicas	8	11	19	9	26	35
Licenciatura en Sistemas de Información Agrícola	0	0	0	0	0	0
Ingeniería en Producción y Comercialización Hortícola	30	12	42	22	10	32
FACULTAD DE CIENCIAS AGROTECNOLÓGICAS EXT. CUAUHTÉMOC	0	0	0	0	0	0
Profesional Asociado Agrotecnológico	0	0	0	0	0	0
Ingeniería en Producción y Comercialización Hortícola	0	0	0	0	0	0
Licenciatura en Administración Agrotecnológicas	0	0	0	0	0	0
FACULTAD DE INGENIERÍA	262	71	333	207	64	271
Ingeniería Física	12	6	18	14	5	19
Ingeniería en Geología	10	14	24	7	5	12
Ingeniería en Matemáticas	6	8	14	3	2	5
Ingeniería de Software	0	0	0	0	0	0
Ingeniería en Sistemas Computacionales en Software	25	9	34	30	17	47
Ingeniería en Sistemas Computacionales en Hardware	34	7	41	26	5	31
Ingeniería en Tecnología de Procesos	0	0	0	0	0	0
Ingeniería Aeroespacial	11	0	11	1	0	1
Ingeniería en Minas y Metalurgia	17	3	20	2	4	6
Ingeniería Civil	123	18	141	111	24	135
Ingeniería en Sistemas Topográficos	24	6	30	13	2	15



EGRESADOS Y TITULADOS DE LICENCIATURA

Ciclo 2013-2014

PROGRAMA EDUCATIVO	EGRESADOS			TITULADOS		
	Hombres	Mujeres	TOTAL	Hombres ²	Mujeres ³	TOTAL ²
FACULTAD DE CIENCIAS QUÍMICAS	69	146	215	59	87	146
Químico Bacteriólogo Parasitólogo	35	99	134	30	54	84
Químico	9	10	19	7	15	22
Ingeniería Químico	25	37	62	22	18	40
FACULTAD DE CONTADURÍA Y ADMINISTRACIÓN	344	530	874	229	373	602
Licenciatura en Administración Financiera	82	94	176	41	65	106
Contador Público	82	163	245	55	115	170
Licenciatura en Administración de Empresas	107	168	275	81	136	217
Licenciatura en Administración Gubernamental	34	64	98	14	37	51
Licenciatura en Sistemas de Computación Administrativa	39	41	80	38	20	58
Licenciatura en la Administración de Tecnologías de Información y Comunicaciones	0	0	0	0	0	0
FACULTAD DE CONTADURÍA Y ADMINISTRACIÓN EXT. DELICIAS	41	72	113	29	67	96
Contador Público	23	38	61	17	34	51
Licenciatura en Administración de Empresas	18	34	52	12	33	45
Licenciatura en Administración Financiera	0	0	0	0	0	0
FACULTAD DE CONTADURÍA Y ADMINISTRACIÓN EXT. PARRAL	0	0	0	0	0	0
Licenciatura en Administración Financiera	0	0	0	0	0	0
Licenciatura en Administración Gubernamental	0	0	0	0	0	0
FACULTAD DE CONTADURÍA Y ADMINISTRACIÓN EXT. CAMARGO	0	0	0	0	0	0
Contador Público	0	0	0	0	0	0
Licenciatura en Administración de Empresas						
FACULTAD DE ECONOMÍA INTERNACIONAL	11	16	27	1	0	1
Licenciatura en Economía Internacional	11	16	27	1	0	1



EGRESADOS Y TITULADOS DE LICENCIATURA

Ciclo 2013-2014

PROGRAMA EDUCATIVO	EGRESADOS			TITULADOS		
	Hombres	Mujeres	TOTAL	Hombres ²	Mujeres ²	TOTAL ²
FACULTAD DE CIENCIAS POLÍTICAS Y SOCIALES	110	194	304	73	169	242
Licenciatura en Relaciones Internacionales	52	81	133	32	90	122
Licenciatura en Ciencias de la Comunicación	41	94	135	34	72	106
Licenciatura en Administración Pública y Ciencias Políticas	17	19	36	7	7	14
FACULTAD DE CIENCIAS POLÍTICAS Y SOCIALES EXT CHIHUAHUA	0	0	0	0	0	0
Licenciatura en Relaciones Internacionales	0	0	0	0	0	0
Licenciatura en Ciencias de la Comunicación	0	0	0	0	0	0
FACULTAD DE DERECHO	104	123	227	118	173	291
Licenciatura en Derecho	104	123	227	118	173	291
FACULTAD DE FILOSOFÍA Y LETRAS	34	81	115	34	62	96
Licenciatura en Lengua Inglesa	5	22	27	9	21	30
Licenciatura en Letras Españolas	5	15	20	8	18	26
Licenciatura en Historia	5	5	10	6	2	8
Licenciatura en Filosofía	8	11	19	6	7	13
Licenciatura en Ciencias de la Información	11	28	39	5	14	19
FACULTAD DE ARTES	33	46	79	24	24	48
Licenciatura en Artes Plásticas	6	11	17	6	8	14
Licenciatura en Danza	5	11	16	2	6	8
Licenciatura en Música	19	10	29	15	6	21
Licenciatura en Teatro	3	14	17	1	4	5



EGRESADOS Y TITULADOS DE LICENCIATURA

Ciclo 2013-2014

PROGRAMA EDUCATIVO	EGRESADOS			TITULADOS		
	Hombres	Mujeres	TOTAL	Hombres2	Mujeres2	TOTAL2
FACULTAD DE MEDICINA	87	81	168	87	81	168
Médico Cirujano y Partero	87	81	168	87	81	168
FACULTAD DE MEDICINA EXT. PARRAL	0	0	0	0	0	0
Médico Cirujano y Partero	0	0	0	0	0	0
FACULTAD DE ENFERMERÍA Y NUTRIOLOGÍA	56	226	282	33	147	180
Licenciatura en Enfermería	39	143	182	28	74	102
Licenciatura en Nutrición	17	83	100	5	73	78
FACULTAD DE ENFERMERÍA Y NUTRIOLOGÍA EXT PARRAL	0	0	0	0	0	0
Licenciatura en Enfermería	0	0	0	0	0	0
FACULTAD DE ODONTOLOGÍA	34	52	86	27	41	68
Cirujano Dentista	34	52	86	27	41	68
FACULTAD DE CIENCIAS DE LA CULTURA FÍSICA	226	123	349	41	32	73
Licenciatura en Educación Física	209	93	302	40	28	68
Licenciatura en Motricidad Humana	17	30	47	1	4	5
FACULTAD DE CIENCIAS DE LA CULTURA FÍSICA EXT JUAREZ	0	0	0	0	0	0
Licenciatura en Educación Física	0	0	0	0	0	0
TOTALES	1664	1900	3564	1084	1411	2495



NIVEL POSGRADO



ALUMNOS DE POSGRADO POR UNIDAD ACADÉMICA

Ciclo 2013-2014

PROGRAMA EDUCATIVO	PRIMER INGRESO			REINGRESO			MATRICULA TOTAL		
	Hombres	Mujeres	TOTAL	Hombres	Mujeres	TOTAL	Hombres	Mujeres	TOTAL
	s	s	L	2	2	2	3	s3	ALES
FACULTAD DE ZOOTECNIA Y ECOLOGÍA	11	16	27	32	31	63	43	47	90
FACULTAD DE CIENCIAS AGRÍCOLAS Y FORESTALES	13	6	19	44	44	88	57	50	107
FACULTAD DE CIENCIAS AGROTECNOLOGICAS	6	7	13	13	27	40	19	34	53
FACULTAD DE INGENIERÍA	29	13	42	64	17	81	93	30	123
FACULTAD DE CIENCIAS QUÍMICAS	1	7	8	16	23	39	17	30	47
FACULTAD DE CONTADURÍA Y ADMINISTRACIÓN	80	106	186	613	540	1,153	693	646	1339
FACULTAD DE CONTADURIA Y ADMINISTRACIÓN EXT. DELICIAS	2	6	8	25	34	59	27	40	67
FACULTAD DE CONTADURÍA Y ADMINISTRACIÓN EXT. PARRAL	1	3	4	15	12	27	16	15	31
FACULTAD DE ECONOMIA INTERNACIONAL	3	2	5	5	6	11	8	8	16
FACULTAD DE CIENCIAS POLÍTICAS Y SOCIALES	20	23	43	86	132	218	106	155	261
FACULTAD DE CIENCIAS POLÍTICAS Y SOCIALES EXT. CHIHUAHUA	2	6	8	18	25	43	20	31	51
FACULTAD DE DERECHO	0	0	0	148	123	271	148	123	271
FACULTAD DE FILOSOFÍA Y LETRAS	11	18	29	38	44	82	49	62	111
FACULTAD DE ARTES	10	8	18	5	6	11	15	14	29
FACULTAD DE MEDICINA	58	47	105	73	42	115	131	89	220
FACULTAD DE ODONTOLOGÍA	0	0	0	0	10	10	0	10	10
FACULTAD DE ENFERMERÍA Y NUTRIOLOGÍA	10	22	32	12	27	39	22	49	71
FACULTAD DE CIENCIAS DE LA CULTURA FÍSICA	27	31	58	163	141	304	190	172	362
TOTALES	284	321	605	1,370	1,284	2,654	1,654	1,605	3,259
ESPECIALIDAD	67	51	118	73	42	115	140	93	233
MAESTRIAS	202	257	459	1,206	1,181	2,387	1,408	1,438	2,846
DOCTORADO	15	13	28	91	61	152	106	74	180

32

** Incluye Sistema Abierto y Virtual



ALUMNOS DE POSGRADO POR PROGRAMA

Ciclo 2013-2014

PROGRAMA EDUCATIVO	PRIMER INGRESO			REINGRESO			MATRICULA TOTAL		
	Hombres	Mujeres	TOTAL	Hombres	Mujeres	TOTAL	Hombres	Mujeres	TOTAL
FACULTAD DE ZOOTECNIA Y ECOLOGÍA	11	16	27	32	31	63	43	47	90
Maestría en Estadística Aplicada	1	3	4	6	5	11	7	8	15
Maestría en Ciencias	8	9	17	17	14	31	25	23	48
Especialidad en Producción Animal	0	0	0	0	0	0	0	0	0
Doctorado en Filosofía	1	0	1	9	12	21	10	12	22
Maestría en Ecología y Medio Ambiente	1	4	5	0	0	0	1	4	5
FACULTAD DE CIENCIAS AGRÍCOLAS Y FORESTALES	13	6	19	44	44	88	57	50	107
Maestría en Ciencias en Agronegocios	2	0	2	14	7	21	16	7	23
Maestría en Ciencias de Horticultura	2	0	2	2	2	4	4	2	6
Maestría en Ciencias de Desarrollo Forestal Sustentable	1	0	1	3	2	5	4	2	6
Maestría en Agronegocios	8	6	14	25	33	58	33	39	72
				0	0	0			
FACULTAD DE CIENCIAS AGROTECNOLÓGICAS	6	7	13	13	27	40	19	34	53
Maestría en Ciencias de Productividad Frutícola	6	7	13	13	27	40	19	34	53
FACULTAD DE INGENIERÍA	29	13	42	64	17	81	93	30	123
Especialidad en Valuación	9	4	13	0	0	0	9	4	13
Maestría en Valuación	0	0	0	1	1	2	1	1	2
Maestría en Ingeniería	8	4	12	16	5	21	24	9	33
Maestría en Redes Móviles	5	0	5	15	3	18	20	3	23
Maestría en Estructuras	3	2	5	7	1	8	10	3	13
Doctorado en Ingeniería	3	1	4	14	4	18	17	5	22
Maestría en Ingeniería del Software (Virtual)	1	2	3	7	2	9	8	4	12
Maestría en Ingeniería de Sistemas Computacionales	0	0	0	4	1	5	4	1	5



ALUMNOS DE POSGRADO POR PROGRAMA

Ciclo 2013-2014

PROGRAMA EDUCATIVO	PRIMER INGRESO			REINGRESO			MATRICULA TOTAL		
	Hombres	Mujeres	TOTAL	Hombres ²	Mujeres ³	TOTAL ²	Hombres ³	Mujeres ³	TOTALES
FACULTAD DE CIENCIAS QUÍMICAS	1	7	8	16	23	39	17	30	47
Maestría en Ciencias de Biotecnología	1	4	5	9	12	21	10	16	26
Maestría en Ciencias en Ciencia Y Tecnología de Alimentos	0	3	3	7	11	18	7	14	21
FACULTAD DE CONTADURÍA Y ADMINISTRACIÓN	80	106	186	613	540	1,153	693	646	1339
Maestría en Administración	8	13	21	85	44	129	93	57	150
Maestría en Mercadotecnia	5	8	13	30	31	61	35	39	74
Maestría en Finanzas	9	10	19	87	64	151	96	74	170
Maestría en Auditoría	6	4	10	49	27	76	55	31	86
Maestría en Impuestos	3	4	7	59	60	119	62	64	126
Maestría en Administración de Recursos Humanos	19	42	61	55	138	193	74	180	254
Maestría en Administración Publica	4	0	4	55	55	110	59	55	114
Maestría en Sistemas de Información	0	0	0	4	7	11	4	7	11
Maestría en Software Libre	0	0	0	18	18	36	18	18	36
Maestría en Administración (Virtual)	13	9	22	40	21	61	53	30	83
Maestría en Sistemas de Información (Virtual)	2	1	3	18	6	24	20	7	27
Maestría en Administración de Recursos Humanos (Virtual)	4	9	13	18	30	48	22	39	61
Maestría en Software Libre (Virtual)	4	0	4	62	14	76	66	14	80
Maestría en Mercadotecnia (Virtual)	3	6	9	8	13	21	11	19	30
Doctorado en Administración	0	0	0	25	12	37	25	12	37



ALUMNOS DE POSGRADO POR PROGRAMA

Ciclo 2013-2014

PROGRAMA EDUCATIVO	PRIMER INGRESO			REINGRESO			MATRICULA TOTAL		
	Hombres	Mujeres	TOTAL	Hombres2	Mujeres2	TOTAL2	Hombres3	Mujeres3	TOTAL3
FACULTAD DE CONTADURÍA Y ADMINISTRACIÓN EXT. DELICIAS	2	6	8	25	34	59	27	40	67
Maestría en Administración de Recursos Humanos	2	6	8	12	16	28	14	22	36
Maestría en Mercadotecnia				0	0	0			
Maestría en Impuestos				0	0	0			
Maestría en Administración				0	0	0			
Maestría en Auditoría	0	0	0	8	9	17	8	9	17
Doctorado en Administración	0	0	0	5	9	14	5	9	14
FACULTAD DE CONTADURÍA Y ADMINISTRACIÓN EXT. PARRAL	1	3	4	15	12	27	16	15	31
Maestría en Administración de Recursos Humanos	1	3	4	7	3	10	8	6	14
Maestría en Auditoría	0	0	0	8	9	17	8	9	17
FACULTAD DE ECONOMIA INTERNACIONAL	3	2	5	5	6	11	8	8	16
Maestría en Economía Empresarial (Virtual)	3	2	5	5	6	11	8	8	16
FACULTAD DE CIENCIAS POLÍTICAS Y SOCIALES	20	23	43	86	132	218	106	155	261
Maestría en Ciencias de la Comunicación	3	10	13	9	4	13	12	14	26
Maestría en Administración	7	5	12	33	57	90	40	62	102
Maestría en Administración Pública	6	2	8	18	27	45	24	29	53
Maestría en Ciencias de la Comunicación (Virtual)	1	2	3	7	8	15	8	10	18
Maestría en Administración (Virtual)	2	2	4	10	24	34	12	26	38
Maestría en Administración Pública (Virtual)	1	2	3	9	12	21	10	14	24



ALUMNOS DE POSGRADO POR PROGRAMA

Ciclo 2013-2014

PROGRAMA EDUCATIVO	PRIMER INGRESO			REINGRESO			MATRICULA TOTAL		
	Hombres	Mujeres	Total	Hombres2	Mujeres2	TOTAL2	Hombres3	Mujeres3	Tot a13
FACULTAD DE CIENCIAS POLÍTICAS Y SOCIALES EXT. CHIHUAHUA	2	6	8	18	25	43	20	31	51
Maestría en Ciencias de la Comunicación	2	6	8	18	25	43	20	31	51
FACULTAD DE DERECHO	0	0	0	148	123	271	148	123	271
Maestría en Derecho Civil Familiar	0	0	0	0	0	0	0	0	0
Maestría en Derecho Familiar	0	0	0	0	0	0	0	0	0
Maestría en Derecho Financiero	0	0	0	34	24	58	34	24	58
Maestría en Derecho Penal	0	0	0	21	29	50	21	29	50
Maestría en Derecho Político y Administración Pública	0	0	0	35	18	53	35	18	53
Maestría en Procuración y Administración de Justicia	0	0	0	27	30	57	27	30	57
Doctorado en Derecho	0	0	0	9	3	12	9	3	12
Maestría en Derechos Humanos	0	0	0	22	19	41	22	19	41
FACULTAD DE FILOSOFÍA Y LETRAS	11	18	29	38	44	82	49	62	111
Maestría en Educación Superior	6	9	15	11	19	30	17	28	45
Maestría en Humanidades	3	2	5	6	11	17	9	13	22
Maestría en Bibliotecología y Ciencias de la Información	0	0	0	0	0	0	0	0	0
Maestría en Periodismo	0	0	0	6	3	9	6	3	9
Doctorado en Educación Centrado en Investigación	2	7	9	15	11	26	17	18	35
FACULTAD DE ARTES	10	8	18	5	6	11	15	14	29
Maestría en Artes	10	8	18	5	6	11	15	14	29



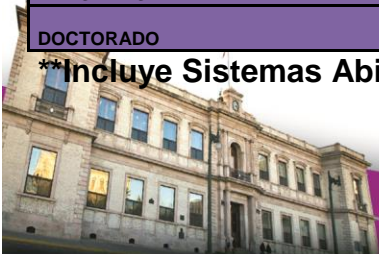
ALUMNOS DE POSGRADO POR PROGRAMA

Ciclo 2013-2014

PROGRAMA EDUCATIVO	PRIMER INGRESO			REINGRESO			MATRICULA TOTAL		
	Hombres	Mujeres	TOTAL	Hombres2	Mujeres2	TOTAL2	Hombres3	Mujeres3	Total3
FACULTAD DE MEDICINA	58	47	105	73	42	115	131	89	220
Especialidad en Anestesiología	7	8	15	7	8	15	14	16	30
Especialidad en Cirugía General	15	5	20	22	3	25	37	8	45
Especialidad en Ginecología y Obstetricia	7	6	13	7	10	17	14	16	30
Especialidad en Medicina de Emergencias	3	1	4	6	0	6	9	1	10
Especialidad en Medicina Integrada	0	2	2	2	0	2	2	2	4
Especialidad en Medicina Interna	11	9	20	6	4	10	17	13	30
Especialidad en Pediatría Médica	3	12	15	11	11	22	14	23	37
Especialidad en Radiología e Imagen	1	0	1	2	0	2	3	0	3
Especialidad en Traumatología y Ortopedia	6	0	6	4	0	4	10	0	10
Especialidad en Urgencias Médico Quirúrgicas	5	4	9	6	6	12	11	10	21
FACULTAD DE ODONTOLOGÍA	0	0	0	0	10	10	0	10	10
Maestría en Estomatología Pediátrica	0	0	0	0	10	10	0	10	10
FACULTAD DE ENFERMERÍA Y NUTRIOLOGÍA	10	22	32	12	27	39	22	49	71
Maestría en Enfermería	6	12	18	8	15	23	14	27	41
Maestría en Nutrición Humana	0	0	0	0	0	0	0	0	0
Maestría en Salud en el Trabajo	4	10	14	4	12	16	8	22	30
FACULTAD DE CIENCIAS DE LA CULTURA FÍSICA	27	31	58	163	141	304	190	172	362
Maestría en Psicomotricidad	3	16	19	4	11	15	7	27	34
Maestría en Ciencias del Deporte	8	2	10	9	5	14	17	7	24
Maestría Profesionales en Atención a Poblaciones Especiales a Través del Movimiento	0	3	3	42	66	108	42	69	111
Maestría Profesionales en Atención de la Educación Física, el Deporte y la Recreación	2	2	4	46	24	70	48	26	74
Maestría Profesionales en Atención de la Educación Física, el Deporte y la Recreación Ext. Juárez	5	3	8	33	13	46	38	16	54
Maestría Profesionales en Atención a Poblaciones Especiales a Través del Movimiento Ext. Juárez	0	0	0	15	12	27	15	12	27
Doctorado en Ciencias de la Cultura Física	9	5	14	14	10	24	23	15	38
TOTALES	284	321	605	1,370	1,284	2,654	1,654	1,605	3,259
ESPECIALIDAD	67	51	118	73	42	115	140	93	233
MAESTRIAS	202	257	459	1,206	1,181	2,387	1,408	1,438	2,846
DOCTORADO	15	13	28	91	61	152	106	74	180

37

**Incluye Sistemas Abierto y Virtual



POSGRADO POR UNIDAD PROGRAMA, COMPARATIVO POR AÑOS

Ciclo 2013-2014

38

Unidad académica	2004	2005	2006	2007	2008	2009	2010	2011	20112	2013
Facultad de Zootecnia	130	145	106	73	76	103	88	77	82	90
Facultad de Ciencias Agrícolas y Forestales	108	96	89	104	127	130	22	132	24	107
Facultad de Ciencias Agrotecnológicas	34	18	28	54	48	44	48	32	39	53
Facultad de Ingeniería	121	183	113	94	132	179	203	236	163	123
Facultad de Ciencias Químicas	38	38	27	42	57	72	70	58	58	47
Facultad de Contaduría y Administración	1007	1124	1210	1288	1181	1171	1181	1379	1350	1437
Facultad de Ciencias Políticas y Sociales	19	235	231	214	231	214	12	289	505	312
Facultad de Economía Internacional	-	-	-	-	-	17	178	26	18	16
Facultad de Derecho	119	198	322	68	175	188	105	199	197	271
Facultad de Filosofía y Letras	45	93	98	112	109	90	25	143	122	111
Facultad de Artes	-	-	-	-	-	-	25	37	36	29
Facultad de Medicina	115	116	140	150	160	155	168	93	216	220
Facultad de Odontología	-	-	-	-	-	-	7	6	10	10
Facultad de Enfermería y Nutriología	19	47	65	45	37	36	83	85	78	71
Facultad de Ciencias de la Cultura Física	78	133	229	295	285	249	291	252	265	362
TOTAL	1833	2526	2658	2539	2618	2648	2551	3044	3163	3259

**Incluye Sistema Abierto y Virtual



EGRESADOS Y GRADUADOS DE NIVEL POSGRADO

Ciclo 2013-2014

PROGRAMA EDUCATIVO	EGRESADOS			GRADUADOS		
	Hombres	Mujeres	TOTAL	Hombres ²	Mujeres ²	TOTAL ²
FACULTAD DE ZOOTECNIA Y ECOLOGÍA	12	12	24	6	2	8
Maestría en Estadística Aplicada	5	1	6	2	0	2
Maestría en Ciencias	5	11	16	2	2	4
Especialidad en Producción Animal	0	0	0	0	0	0
Doctorado en Filosofía	2	0	2	2	0	2
FACULTAD DE CIENCIAS AGRÍCOLAS Y FORESTALES	20	27	47	3	3	6
Maestría en Ciencias en Agronegocios	0	1	1	0	0	0
Maestría en Ciencias de la Horticultura	0	0	0	0	0	0
Maestría en Ciencias de Desarrollo Forestal Sustentable	2	2	4	0	0	0
Maestría en Agronegocios	18	24	42	3	3	6
FACULTAD DE CIENCIAS AGROTECNOLÓGICAS	6	9	15	2	7	9
Maestría en Ciencias de la Producción Frutícola	6	9	15	2	7	9
FACULTAD DE INGENIERÍA	45	25	70	43	21	64
Especialidad en Valuación	0	0	0	10	7	17
Maestría en Valuación	7	10	17	6	3	9
Maestría en Ingeniería	19	7	26	20	8	28
Maestría en Redes Móviles	7	5	12	0	0	0
Maestría en Estructuras	6	2	8	3	3	6
Maestría en Ingeniería del Software (Virtual)	4	1	5	1	0	1
Maestría en Ingeniería de Sistemas Computacionales	2	0	2	3	0	3
Doctorado en Ingeniería	0	0	0	0	0	0



EGRESADOS Y GRADUADOS DE NIVEL POSGRADO

Ciclo 2013-2014

PROGRAMA EDUCATIVO	EGRESADOS			GRADUADOS		
	Hombres	Mujeres	TOTAL	Hombres ²	Mujeres ³	TOTAL ²
FACULTAD DE CIENCIAS QUÍMICAS	12	17	29	8	17	25
Maestría en Ciencias en Biotecnología	6	6	12	4	7	11
Maestría en Ciencias en Ciencia y Tecnología	6	11	17	4	10	14
FACULTAD DE CONTADURÍA Y ADMINISTRACIÓN	197	206	403	53	61	114
Maestría en Administración	25	18	43	8	7	15
Maestría en Mercadotecnia	33	34	67	4	7	11
Maestría en Finanzas	32	36	68	15	17	32
Maestría en Auditoría	7	22	29	0	13	13
Maestría en Impuestos	10	12	22	1	2	3
Maestría en Administración de Recursos Humanos	38	54	92	8	10	18
Maestría en Administración Pública	11	10	21	2	3	5
Maestría en Sistemas de Información	0	0	0	0	0	0
Maestría en Software Libre	0	0	0	0	0	0
Maestría en Administración (Virtual)	15	9	24	6	0	6
Maestría en Sistemas de Información (Virtual)	10	4	14	6	1	7
Maestría en Administración de Recursos Humanos (Virtual)	3	4	7	1	0	1
Maestría en Software Libre (Virtual)	9	1	10	0	0	0
Maestría en Mercadotecnia (Virtual)	4	2	6	1	0	1
Doctorado en Administración	0	0	0	1	1	2



EGRESADOS Y GRADUADOS DE NIVEL POSGRADO

Ciclo 2013-2014

PROGRAMA EDUCATIVO	EGRESADOS			GRADUADOS		
	Hombres	Mujeres	TOTAL	Hombres2	Mujeres2	TOTAL2
FACULTAD DE CONTADURÍA Y ADMINISTRACIÓN EXT. DELICIAS	13	23	36	13	23	36
Maestría en Administración de Recursos Humanos	9	14	23	9	14	23
Maestría en Mercadotecnia	0	0	0	0	0	0
Maestría en Impuestos	0	0	0	0	0	0
Maestría en Administración	0	0	0	0	0	0
Maestría en Auditoría	4	9	13	4	9	13
Maestría en Administración Pública	0	0	0	0	0	0
FACULTAD DE CONTADURÍA Y ADMINISTRACIÓN EXT. PARRAL	8	18	26	8	18	26
Maestría en Administración de Recursos Humanos	4	9	13	4	9	13
Maestría en Auditoría	4	9	13	4	9	13
FACULTAD DE ECONOMIA INTERNACIONAL	4	5	9	0	0	0
Maestría en Economía Empresarial (Virtual)	4	5	9	0	0	0
FACULTAD DE CIENCIAS POLÍTICAS Y SOCIALES	78	66	144	23	8	31
Maestría en Ciencias de la Comunicación	17	8	25	2	1	3
Maestría en Administración	24	23	47	20	7	27
Maestría en Administración Pública	19	10	29	1	0	1
Maestría en Comunicación (Virtual)	3	7	10	0	0	0
Maestría en Administración (Virtual)	10	15	25	0	0	0
Maestría en Administración Pública (Virtual)	5	3	8	0	0	0
FACULTAD DE DERECHO	47	37	84	22	26	48
Maestría en Derechos Humanos	0	0	0	0	1	1
Maestría en Derecho Financiero	11	6	17	4	6	10
Maestría en Derecho Penal	11	10	21	8	11	19
Maestría en Derecho Político y Administración Pública	8	8	16	1	2	3
Maestría en Administración y Procuración de Justicia	9	10	19	7	6	13
Doctorado en Derecho	8	3	11	2	0	2
FACULTAD DE FILOSOFÍA Y LETRAS	11	26	37	5	6	11
Maestría en Educación Superior	6	22	28	2	3	5
Maestría en Humanidades	2	2	4	1	2	3
Maestría en Bibliotecología y Ciencias de la Información	0	0	0	0	0	0
Maestría en Periodismo	2	0	2	0	0	0
Doctorado en Educación centrado en Investigación	1	2	3	2	1	3
FACULTAD DE ARTES	5	7	12	6	9	15
Maestría en Artes	5	7	12	6	9	15

EGRESADOS Y GRADUADOS DE NIVEL POSGRADO

Ciclo 2013-2014

PROGRAMA EDUCATIVO	EGRESADOS			GRADUADOS		
	Hombres	Mujeres	TOTAL	Hombres2	Mujeres2	TOTAL2
FACULTAD DE MEDICINA	20	25	45	40	34	74
Especialidad en Anestesiología	1	7	8	1	11	12
Especialidad en Cirugía General	8	1	9	9	1	10
Especialidad en Ginecología y Obstetricia	1	4	5	7	2	9
Especialidad en Medicina del Enfermo en Estado Crítico	0	0	0	0	0	0
Especialidad en Medicina Integrada	0	2	2	0	4	4
Especialidad en Medicina Interna	2	2	4	6	2	8
Especialidad en Pediatría Médica	3	7	10	7	9	16
Especialidad en Radiología e Imagen	0	0	0	0	0	0
Especialidad en Traumatología y Ortopedia	0	0	0	0	0	0
Especialidad en Urgencias Médico Quirúrgicas	5	2	7	10	5	15
FACULTAD DE ODONTOLOGÍA	0	0	0	0	0	0
Maestría en Estomatología Pediátrica	0	0	0	0	0	0
FACULTAD DE ENFERMERÍA Y NUTRIOLOGÍA	12	28	40	7	28	35
Maestría en Enfermería	2	16	18	2	17	19
Maestría en Nutrición Humana	0	3	3	0	4	4
Maestría en Salud en el Trabajo	10	9	19	5	7	12
FACULTAD DE CIENCIAS DE LA CULTURA FÍSICA	35	33	68	22	26	48
Maestría Profesional en Psicomotricidad	9	21	30	6	10	16
Maestría en Ciencias del Deporte	2	1	3	2	2	4
Maestría Profesional en Atención a Poblaciones Especiales a través del Movimiento	14	5	19	6	9	15
Maestría Profesional en Administración de la Educación Física, el deporte y la recreación.	4	3	7	4	2	6
Maestría Profesional en Administración de la Educación Física, el deporte y la recreación. Extensión Juárez	3	2	5	2	2	4
Maestría Profesional en Atención a Poblaciones Especiales a través del Movimiento. Extensión Juárez	3	1	4	2	1	3
Doctorado en Ciencias de la Cultura Física	0	0	0	0	0	0
TOTALES	525	564	1,089	261	288	550
ESPECIALIDAD	20	25	45	50	41	91
MAESTRIAS	494	534	1,028	204	245	450
DOCTORADO	11	5	16	7	2	9

42

****Incluye Sistema Abierto y Virtual**



ALUMNOS DE ETNIAS INDÍGENAS POR DES

Ciclo 2013-2014

Unidad Académica	POBLACIÓN INDÍGENA		
	Hombres	Mujeres	TOTAL
DES AGROPECUARIA	14	13	27
Facultad de Zootecnia y Ecología	14	13	27
Facultad de Ciencias Agrícolas y Sociales	0	0	0
Facultad de Ciencias Agrotecnológicas	0	0	0
DES INGENIERÍA	6	3	9
Facultad de Ingeniería	6	3	9
Facultad de Ciencias Químicas	0	0	0
DES CONTADURÍA Y ADMINISTRACIÓN	48	54	102
Facultad de Contaduría y Administración	48	54	102
DES CIENCIAS POLITICAS Y SOCIALES	10	12	22
Facultad de Ciencias Políticas y Sociales	10	12	20
DES DERECHO	1	2	3
Facultad de Derecho	1	2	3
DES ECONOMÍA	2	1	3
Facultad de Economía Internacional	2	1	3
DES EDUCACIÓN	0	0	0
Facultad de Filosofía y Letras	0	0	0
Facultad de Artes	0	0	0
DES DE SALUD	0	0	0
Facultad de Medicina	0	0	0
Facultad de Odontología	0	0	0
Facultad de Enfermería y Nutriología	0	0	0
Facultad de Ciencias de la Cultura Física	0	0	0
TOTALES	81	85	166

** Incluye CRES y CUA



ALUMNOS CON ALGUNA DISCAPACIDAD POR DES

Ciclo 2013-2014

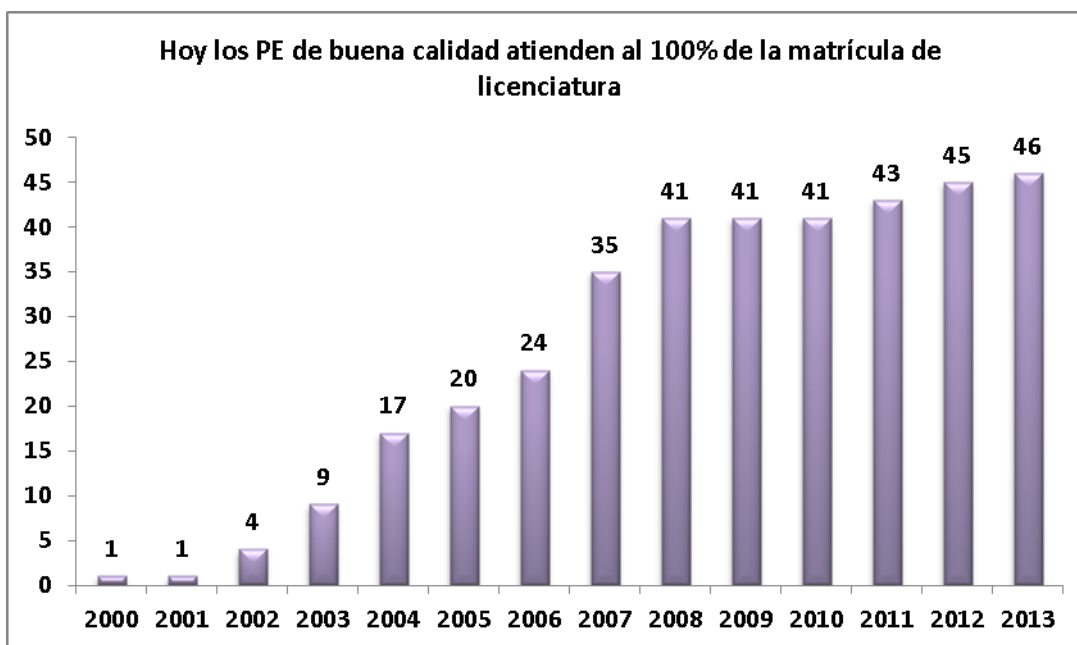
Unidad Académica	POBLACIÓN CON DISCAPACIDAD		
	Hombres	Mujeres	TOTAL
DES AGROPECUARIA	2	0	2
Facultad de Zootecnia y Ecología	1	0	1
Facultad de Ciencias Agrícolas y Sociales	0	0	0
Facultad de Ciencias Agrotecnológicas	1	0	1
DES INGENIERÍA	5	0	5
Facultad de Ingeniería	4	0	4
Facultad de Ciencias Químicas	1	0	1
DES CONTADURÍA Y ADMINISTRACIÓN	1	0	1
Facultad de Contaduría y Administración	1	0	1
DES CIENCIAS POLITICAS Y SOCIALES	0	0	0
Facultad de Ciencias Políticas y Sociales	0	0	0
DES DERECHO	3	0	3
Facultad de Derecho	3	0	3
DES ECONOMÍA	1	0	1
Facultad de Economía Internacional	1	0	1
DES EDUCACIÓN	1	1	2
Facultad de Filosofía y Letras	1	1	2
Facultad de Artes	0	0	0
DES DE SALUD	2	1	3
Facultad de Medicina	0	0	0
Facultad de Odontología	0	0	0
Facultad de Enfermería y Nutriología	0	1	1
Facultad de Ciencias de la Cultura Física	2	0	2
TOTALES	15	2	17



PROGRAMAS EDUCATIVOS DE CALIDAD

Ciclo 2013-2014

Actualmente la **Universidad Autónoma de Chihuahua** cuenta con **55** Programas Educativos a nivel licenciatura, de los cuales **46** de ellos son programas Evaluables, logrando atender de esta manera el 100% de la matrícula de licenciatura en programas de calidad.



TOTAL DE PROGRAMAS EVALUABLES DE LICENCIATURA Y TSU/PA

Ciclo 2013-2014

Unidades Académicas Programa educativo	Nivel de CIEES	Organismo Acreditador	Programas de Calidad
FACULTAD DE ZOOTECNÍA Y ECOLOGÍA			2
Ingeniero Zootecnista en Sistemas de Producción (Pres. / Virtual)	1	COMEAA	
Ingeniero en Ecología (Pres. / Virtual)	1	COMEAA	
FACULTAD DE CIENCIAS AGRÍCOLAS Y FORESTALES			3
Administración de Agronegocios	1	COMEAA	
Ingeniero Forestal	2	COMEAA	
Ing. Agrónomo Fitotecnista	NE	COMEAA	
FACULTAD DE CIENCIAS AGROTECNOLÓGICAS			4
P.A. Agrotecnológico	NE	COMEAA	
Sistemas de Información Agrícola	1	COMEAA	
Administración Agrotecnológica	1	COMEAA	
Ingeniero en Producción y Comercialización Hortícola	1	COMEAA	
FACULTAD DE INGENIERÍA			9
Ingeniería Civil	1	CA CEI	
Ingeniero en Sistemas Computacionales Hardware	1	CA CEI	
Ingeniería en Geología	2	CA CEI	
Ingeniero en Sistemas Topográficos	2	CA CEI	
Ingeniería en Minas y Metalurgia	2	CA CEI	
Ing. en Sistemas Computacionales en Software	NE	CA CEI	
Ingeniero Matemático	1		
Ingeniero Físico	1		
Ingeniero Aeroespacial	1		
FACULTAD DE CIENCIAS QUÍMICAS			3
Químico Bacteriólogo Parasitólogo	1	CONA ECQ	
Químico	1	CONA ECQ	
Ingeniería Química	1	CA CEI	
FACULTAD DE CONTADURÍA Y ADMINISTRACIÓN			7
Contaduría Pública (Pres. / Virtual)	1	CA CECA	
Administración de Empresas (Pres. / Virtual)	1	CA CECA	
Sistemas de Computación Administrativa (Pres. / Virtual)	1	CA CECA	
Lic. en Administración Gubernamental (Pres. / Virtual)	1	CA CECA	
Lic. en Administración Financiera (Pres. / Virtual)	1	CA CECA	
Contaduría Pública (Pres. / Virtual) Extensión Delicias	1		
Administración de Empresas (Pres. / Virtual) Extensión Delicias	1		
FACULTAD DE ECONOMÍA INTERNACIONAL			1
Economía Internacional	1	CONACE	



TOTAL DE PROGRAMAS EVALUABLES DE LICENCIATURA Y TSU/PA

Ciclo 2013-2014

FACULTAD DE CIENCIAS POLÍTICAS Y SOCIALES			3
Administración Pública y Ciencia Política (Pres. / Virtual)	1		
Ciencias de la Comunicación (Pres. / Virtual)	1		
Relaciones Internacionales (Pres. / Virtual)	1		
FACULTAD DE DERECHO			1
Derecho	1	CONFED	
FACULTAD DE FILOSOFÍA Y LETRAS			4
Filosofía (Pres. / Virtual)	1	COAPEHUM	
Letras Españolas	1	COAPEHUM	
Lengua Inglesa	1	COAPEHUM	
Ciencias de la Información	1		
FACULTAD DE ARTES			4
Teatro	1	CAESA	
Artes Plásticas	1	CAESA	
Música	1	CAESA	
Danza	1		
FACULTAD DE MEDICINA			1
Médico Cirujano y Partero	1	COMAFM	
FACULTAD DE ENFERMERÍA Y NUTRIOLOGÍA			2
Enfermería (Pres. / Virtual)	1	COMACE	
Nutrición	1	CONCAPREN	
FACULTAD DE ODONTOLOGÍA			1
Cirujano Dentista	1	CONAEDO	
FACULTAD DE CIENCIAS DE LA CULTURA FÍSICA			1
Educación Física	1	COMACAF	
NE	3		Total de Programas de Calidad
Nivel 1	39		
Nivel 2	4		
Nivel 3	0		
Acreditados		36	46

NOTA: El término **NE** corresponde a los programas **NO EVALUADOS** por CIES pero si acreditados por algún organismo.

PROGRAMAS NO EVALUABLES DE LICENCIATURA

Ciclo 2013-2014

PROGRAMAS NO EVALUABLES
Unidad Académica
Programa Educativo
FACULTAD DE CIENCIAS AGROTECNOLÓGICAS
Ing. En Desarrollo Territorial
FACULTAD DE INGENIERÍA
Ing. De Software (pres./Virtual)
Ing. En Tecnología de Procesos
FACULTAD DE FILOSOFÍA Y LETRAS
Lic. En Historia (Pres./ Virtual)
Lic. En Periodismo
FACULTAD DE EDUCACIÓN FÍSICA Y CIENCIAS DEL DEPORTE
Lic. En Motricidad Humana

****NOTA:** Es importante no confundir el término NO EVALUADO a NO EVALUABLE, es decir, el no evaluable es aquel programa que no cuenta con alumnos egresados y todavía no pueden ser evaluados por dicho motivo.



MATRÍCULA EN PROGRAMAS DE BUENA CALIDAD

Ciclo 2013-2014

UNIDAD ACADÉMICA	MATRICULA TOTAL		
	HOMBRE	MUJERES	TOTALES
FACULTAD DE ZOOTECNIA Y ECOLOGÍA	682	467	1,149
FACULTAD DE CIENCIAS AGRÍCOLAS Y FORESTALES	337	157	494
FACULTAD DE CIENCIAS AGROTECNOLÓGICAS	176	111	287
FACULTAD DE INGENIERÍA	2102	595	2697
FACULTAD DE CIENCIAS QUÍMICAS	599	871	1,470
FACULTAD DE CONTADURÍA Y ADMINISTRACIÓN	2045	2786	4831
FACULTAD DE CIENCIAS POLÍTICAS Y SOCIALES	674	975	1,649
FACULTAD DE ECONOMÍA INTERNACIONAL	69	92	161
FACULTAD DE DERECHO	887	1062	1949
FACULTAD DE FILOSOFÍA Y LETRAS	287	418	705
FACULTAD DE ARTES	294	284	578
FACULTAD DE MEDICINA	628	577	1,205
FACULTAD DE ODONTOLOGÍA	403	716	1,119
FACULTAD DE ENFERMERÍA Y NUTRIOLOGÍA	316	1043	1359
FACULTAD DE CIENCIAS DE LA CULTURA FÍSICA	1366	1263	2629
TOTALES	10865	11417	22282

**Matrícula de Calidad según el Padrón Nacional de Calidad (Criterios del mismo).



MOVILIDAD ESTUDIANTIL



RED DE MOVILIDAD NACIONAL E INTERNACIONAL POR FACULTAD

Ciclo 2013-2014

FACULTAD	MOVILIDAD NACIONAL				
	2012-1	2012-2	2013-1	2013-2	2014-1
Contaduría y Administración	0	0	1	4	4
Derecho	2	3	1	7	5
Ciencias Químicas	0	0	0	11	5
Ciencias Agrotecnológicas	0	1	2	1	7
Ingeniería	2	0	1	6	4
Filosofía y Letras	5	2	3	6	2
Artes	2	4	2	9	3
Economía Internacional	0	3	1	3	0
Zootecnia	0	1	2	3	0
Ciencias Políticas y Sociales	0	0	0	4	2
Ciencias de la Cultura Física	0	1	0	3	1
Enfermería y Nutriología	0	0	0	1	1
Medicina	0	0	0	0	0
Ciencias Agrícolas y Forestales	0	0	0	0	0
Odontología	0	0	0	0	0
TOTAL	11	15	13	58	34



RED DE MOVILIDAD NACIONAL E INTERNACIONAL POR FACULTAD

FACULTAD	MOVILIDAD INTERNACIONAL				
	2012-1	2012-2	2013-1	2013-2	2014-1
Contaduría y Administración	3	6	5	7	9
Derecho	0	3	2	6	17
Ciencias Químicas	0	1	2	8	4
Ciencias Agrotecnológicas	3	3	5	6	6
Ingeniería	1	1	3	7	19
Filosofía y Letras	0	0	0	1	1
Artes	0	0	0	0	3
Economía Internacional	2	1	0	3	0
Zootecnia	0	1	3	3	1
Ciencias Políticas y Sociales	0	0	1	6	10
Ciencias de la Cultura Física	0	0	1	0	2
Enfermería y Nutriología	0	0	3	0	4
Medicina	0	0	1	1	1
Ciencias Agrícolas y Forestales	0	0	0	0	2
Odontología	0	0	0	0	0
TOTAL	9	16	26	48	79

*Se contabilizó únicamente los programas de Movilidad. Se excluyen Becas del Instituto Confucio, programa de Doble Titulación y la modalidad de estancias médicas y de investigación.



MOVILIDAD INTERNACIONAL

2013-2014

CONVOCATORIAS BECAS 2013 CHINO MANDARÍN							
#	NOMBRE	DURACION	PERIODO	ESCUELA	CIUDAD	TIPO DE BECA	ESTUDIOS MÉXICO
HANBAN							
1	ANA SOFÍA BUENO	6 MESES	SEPT 2013 - FEB 2014	BISU	BEIJING, CHINA	HANBAN	EGRESADA COBACH
2	LUISA FERNANDA ARZATE AGUIRRE	6 MESES	SEPT 2013 - FEB 2014	BISU	BEIJING, CHINA	HANBAN	CIENCIAS POLITICAS Y SOCIALES
3	JOSE ANTONIO MARTÍNEZ MARIÑELARENA	6 MESES	SEPT 2013 - FEB 2014	BISU	BEIJING, CHINA	HANBAN	CIENCIAS POLITICAS Y SOCIALES
4	BERTHA ELVIRA PAZ PONCE	6 MESES	SEPT 2013 - FEB 2014	BISU	BEIJING, CHINA	HANBAN	FACULTAD DE PSICOLOGÍA SIGMUND FREUD
5	ANA KAREN ALONSO RODRIGUEZ	6 MESES	SEPT 2013 - FEB 2014	BISU	BEIJING, CHINA	HANBAN	FILOSOFÍA Y LETRAS
6	PERLA OLIVAS SALCEDO	6 MESES	SEPT 2013 - FEB 2014	BISU	BEIJING, CHINA	HANBAN	EGRESADA UNIVERSIDAD TEC MILENIO
7	ADALBERTO CHAPA MEJIA BORJA	6 MESES	SEPT 2013 - FEB 2014	BISU	BEIJING, CHINA	HANBAN	EGRESADO FCA
8	GUILLERMO ESPARZA	UN AÑO	SEPT 2013- JUL 2014	SUIBE	SHANGHAI, CHINA	HANBAN (*)	EGRESADO DE LA FACULTAD DE CIENCIAS QUÍMICAS



MOVILIDAD INTERNACIONAL

2013-2014

MUNICIPIO DE BEIJING CONVOCATORIA MARZO 2013

9	NANCY ROMERO ROCHA	6 MESES	SEPT 2013 - FEB 2014	BISU	BEIJING, CHINA	MUNICIPIO DE BEIJING	PREPARATORIA LA SALLE
10	RAÚL ELÍAS FRANCO PÉREZ	6 MESES	SEPT 2013 - FEB 2014	BISU	BEIJING, CHINA	MUNICIPIO DE BEIJING	UNIVERSIDAD LA SALLE
11	DANIELA ALEJANDRA ESTRADA GUTIÉRREZ	6 MESES	SEPT 2013 - FEB 2014	BISU	BEIJING, CHINA	MUNICIPIO DE BEIJING	CPYS (UACH)
12	DAVID FERNANDO PALACIOS CHAVARRÍA	6 MESES	SEPT 2013 - FEB 2014	BISU	BEIJING, CHINA	MUNICIPIO DE BEIJING	EGRESADO INGENIERÍA (UACH)
13	SMIRNA BERENICE BARRAZA MARTÍNEZ	6 MESES	SEPT 2013 - FEB 2014	BISU	BEIJING, CHINA	MUNICIPIO DE BEIJING	CPYS (UACH)
14	ERIKA LETICIA FERNÁNDEZ FIERRO	6 MESES	SEPT 2013 - FEB 2014	BISU	BEIJING, CHINA	MUNICIPIO DE BEIJING	EGRESADA ESCOGRAF (UACH)
15	JANAINA VARGAS COSTA	6 MESES	SEPT 2013 - FEB 2014	BISU	BEIJING, CHINA	MUNICIPIO DE BEIJING	TECNOLÓGICO DE MONTERREY
16	SERGIO ORLANDO VALENZUELA ESCOBEDO	6 MESES	SEPT 2013 - FEB 2014	BISU	BEIJING, CHINA	MUNICIPIO DE BEIJING	EGRESADO DEL TEC I
17	DANIEL MEDRANO LEOS	6 MESES	SEPT 2013 - FEB 2014	BISU	BEIJING, CHINA	MUNICIPIO DE BEIJING	EGRESADO DE LA FCA (UACH)
18	REBECA UVIÑA	6 MESES	SEPT 2013 - FEB 2014	BISU	BEIJING, CHINA	MUNICIPIO DE BEIJING	EGRESADA URN



MOVILIDAD INTERNACIONAL

2013-2014

56

SUMMER CAMP UNIVERSIDAD NORMAL DEL ESTE DE CHINA (ECNU)							
21	VICTOR ANDRÉS YÉPIZ DELGADO	4 SEMANAS	07-JUL-13 AL 03-AGO-13	ECNU	SHANGHAI, CHINA	ECNU	CIENCIAS POLITICAS Y SOCIALES
22	GRETA ROMELIA LUNA NEVÁREZ	4 SEMANAS	07-JUL-13 AL 03-AGO-14	ECNU	SHANGHAI, CHINA	ECNU	CIENCIAS POLITICAS Y SOCIALES
MUNICIPIO DE BEIJING CONVOCATORIA NOVIEMBRE 2013							
23	ANA SOFÍA BUENO	6 MESES	FEB 2014 - JUL 2014	BISU	BEIJING, CHINA	MUNICIPIO DE BEIJING	EGRESADA COBACH
24	LUISA FERNANDA ARZATE AGUIRRE	6 MESES	FEB 2014 - JUL 2014	BISU	BEIJING, CHINA	MUNICIPIO DE BEIJING	CIENCIAS POLITICAS Y SOCIALES
25	BERTHA ELVIRA PAZ PONCE	6 MESES	FEB 2014 - JUL 2014	BISU	BEIJING, CHINA	MUNICIPIO DE BEIJING	FACULTAD DE PSICOLOGÍA SIGMUND FREUD
26	ANA KAREN ALONSO RODRIGUEZ	6 MESES	FEB 2014 - JUL 2014	BISU	BEIJING, CHINA	MUNICIPIO DE BEIJING	FILOSOFÍA Y LETRAS
27	PERLA OLIVAS SALCEDO	6 MESES	FEB 2014 - JUL 2014	BISU	BEIJING, CHINA	MUNICIPIO DE BEIJING	EGRESADA UNIVERSIDAD TEC MILENIO
28	ADALBERTO CHAPA MEJIA BORJA	6 MESES	FEB 2014 - JUL 2014	BISU	BEIJING, CHINA	MUNICIPIO DE BEIJING	EGRESADO FCA
29	NANCY ROMERO ROCHA	6 MESES	FEB 2014 - JUL 2014	BISU	BEIJING, CHINA	MUNICIPIO DE BEIJING	PREPARATORIA LA SALLE
30	RAÚL ELÍAS FRANCO PÉREZ	6 MESES	FEB 2014 - JUL 2014	BISU	BEIJING, CHINA	MUNICIPIO DE BEIJING	UNIVERSIDAD LA SALLE
31	DANIELA ALEJANDRA ESTRADA GUTIÉRREZ	6 MESES	FEB 2014 - JUL 2014	BISU	BEIJING, CHINA	MUNICIPIO DE BEIJING	CPYS (UACH)
32	DAVID FERNANDO PALACIOS CHAVARRÍA	6 MESES	FEB 2014 - JUL 2014	BISU	BEIJING, CHINA	MUNICIPIO DE BEIJING	EGRESADO INGENIERÍA (UACH)
33	REBECA UVIÑA	6 MESES	FEB 2014 - JUL 2014	BISU	BEIJING, CHINA	MUNICIPIO DE BEIJING	EGRESADA URN
34	SERGIO ORLANDO VALENZUELA ESCOBEDO	6 MESES	FEB 2014 - JUL 2014	BISU	BEIJING, CHINA	MUNICIPIO DE BEIJING	EGRESADO DEL TEC I

(*) EL ALUMNO FUE APOYADO TAMBIEN CON EL BOLETO DE AVIÓN POR PARTE DE HANBAN



PROGRAMAS EN EL PADRÓN NACIONAL DE POSGRADOS DE CALIDAD

Ciclo 2013-2014

57

NOMBRE DEL PROGRAMA	FACULTAD	ESTATUS
Maestría en Ciencias	Zootecnia y Ecología	VIGENTE
Doctorado en Filosofía	Zootecnia y Ecología	VIGENTE
Maestría en Ciencias de la Productividad Frutícola	Ciencias Agrotecnológicas	VIGENTE
Maestría en Ciencias en Ciencia y Tecnología de Alimentos	Ciencias Químicas	VIGENTE
Maestría en Biotecnologías	Ciencias Químicas	VIGENTE
Maestría en Profesional en Enfermería	Enfermería y Nutriología	VIGENTE
Maestría en Profesional en Salud en el Trabajo	Enfermería y Nutriología	VIGENTE
Maestría Profesional en Agronegocios	Agrícolas y Forestales	VIGENTE
Maestría en Estomatología Pediátrica	Odontología	VIGENTE
Doctorado en Ingeniería	Ingeniería	VIGENTE
Maestría en Ingeniería en Hidrología Subterránea	Ingeniería	VIGENTE
Maestría en Ingeniería en Computación	Ingeniería	VIGENTE



PERSONAL ACADÉMICO

Comparativo de personal académico (corte al 30 de octubre)

Ciclo 2013-2014

Tiempo de Dedicación	2004	2005	2006	2007	2008	2009	2010	2011	2012	2013
TIEMPO COMPLETO	552	565	579	522	611	610	648	686	692	677
MEDIO TIEMPO	124	111	113	110	101	12	119	117	121	109
HORA CLASE	1361	1282	1418	1483	1337	1839	1673	1975	2061	1975
TOTALES	2037	1958	2110	2115	2049	2461	2440	2778	2874	2761

****Información proporcionada por el Dpto. de Recursos Humanos.**



PERSONAL ACADÉMICO

Personal Académico por Tiempo de Dedicación (corte al 30 de octubre)

Ciclo 2013-2014

Unidad Académica	PTC			TTC			Total T.C.			PMT			TMT			Total M.T.			H.C.			Total Docentes			
	F	M	TOT	F	M	TOT	F	M	TOT	F	M	TOT	F	M	TOT	F	M	TOT	F	M	TOT	F	M	TOT	
FACULTAD DE ZOOTECNIA Y ECOLOGIA	15	52	67	3	14	17	18	66	84	0	7	7	0	0	0	7	7	14	20	34	32	93	125		
FACULTAD DE CIENCIAS AGRICOLAS Y FORESTALES	5	17	22	1	0	1	6	17	23	0	2	2	0	0	0	2	2	23	39	62	29	58	87		
FACULTAD DE CIENCIAS AGROTECNOLOGICAS	14	21	35	2	0	2	16	21	37	1	5	6	0	0	0	1	5	6	28	49	77	45	75	120	
FACULTAD DE INGENIERIA	14	52	66	2	8	10	16	60	76	3	2	5	1	3	4	4	5	9	91	176	267	111	241	352	
FACULTAD DE CIENCIAS QUIMICAS	33	36	69	1	4	14	43	40	83	1	6	16	0	0	0	1	6	16	10	15	25	63	61	124	
FACULTAD DE CONTADURIA Y ADMINISTRACION	32	46	78	1	2	3	33	48	81	2	14	16	0	1	1	2	15	17	15	3	318	471	188	381	569
FACULTAD DE ECONOMIA INTERNACIONAL	3	6	9	0	0	0	3	6	9	0	0	0	0	0	0	0	0	0	6	4	10	9	10	19	
FACULTAD DE CIENCIAS POLITICAS Y SOCIALES	6	42	48	0	0	0	6	42	48	0	4	4	0	0	0	4	4	53	67	120	59	113	172		
FACULTAD DE DERECHO	5	35	40	0	0	0	5	35	40	3	14	17	0	0	0	3	14	17	34	110	144	42	159	201	
FACULTAD DE FILOSOFIA Y LETRAS	21	24	45	1	1	2	22	25	47	0	3	3	0	0	0	3	3	46	39	85	68	67	135		
FACULTAD DE ARTES	15	31	46	0	3	3	15	34	49	4	3	7	0	1	1	4	4	8	41	49	90	60	87	147	
FACULTAD DE MEDICINA	9	25	34	2	0	2	11	25	36	1	6	7	1	0	1	2	6	8	56	125	181	69	156	225	
FACULTAD DE ENFERMERIA Y NUTRIOLOGIA	22	8	30	1	0	1	23	8	31	2	0	2	0	0	2	0	2	10	3	34	137	128	42	170	
FACULTAD DE ODONTOLOGIA	8	12	20	0	1	1	8	13	21	0	1	1	0	0	0	1	1	70	62	132	78	76	154		
FACULTAD DE CIENCIAS DE LA CULTURA FISICA	11	36	47	0	2	2	11	38	49	5	8	13	0	0	0	5	8	13	46	47	93	62	93	155	
SUBTOTAL UNIDADES ACADÉMICAS	213	443	656	23	35	58	236	478	714	31	75	106	2	5	7	33	80	113	774	1,154	1,928	1,043	1,712	2,755	
UNIDAD CENTRAL	6	15	21	2	2	4	8	17	25	1	2	3	1	4	5	2	6	8	22	25	47	32	48	80	
TOTAL	219	458	677	25	37	62	244	495	739	32	77	109	3	9	12	35	86	121	796	1,179	1,975	1,075	1,760	2,835	

**Información proporcionada por Dirección Administrativa - Departamento de Recursos Humanos

** (F) = Femenino, (M) = Masculino y (TOT)= Total

***(PTC)= Profesor de Tiempo Completo, (TTC)= Técnicos de Tiempo Completo (maestros dentro de PTC pero con una categoría distinta, en todos los caso de PTC, PMT)

*** (PMT)= Profesor medio tiempo (TMT)= Técnico Medio Tiempo

*** (PHC)= Profesor Hora Clase



PERSONAL ACADÉMICO

Corte al 30 de octubre

Ciclo 2013-2014

Antigüedad del Personal Académico

TIEMPO DE DEDICACIÓN	0-4			5-9			10-14			15-19			20-24			25-29			30-			Total P			Total T			Total																							
	P			T			P			T			P			T			P			T			F			M			TOT																				
	F	M	TOT	F	M	TOT	F	M	TOT	F	M	TOT	F	M	TOT	F	M	TOT	F	M	TOT	F	M	TOT	F	M	TOT	F	M	TOT	F	M	TOT	F	M	TOT	F	M	TOT												
TIEMPO COMPLETO	29	58	87	1	6	7	29	67	96	6	7	13	19	33	52	3	4	7	39	57	96	2	2	4	33	59	92	8	3	11	44	106	150	3	12	15	26	78	104	2	3	5	219	458	677	25	37	62	244	495	739
MEDIO TIEMPO	10	9	19	0	0	0	9	11	20	1	0	1	1	2	3	0	0	0	2	10	12	1	1	2	6	19	25	0	5	5	4	12	16	1	3	4	0	14	14	0	0	0	32	77	109	3	9	12	35	86	121
HORA CLASE	651	818	1,469	0	0	0	19	28	47	0	0	0	12	28	40	0	0	0	43	102	145	0	0	0	48	89	137	0	0	0	20	68	88	0	0	0	3	46	49	0	0	0	796	1,179	1,975	0	0	0	796	1,179	1,975
Total	690	885	1,575	1	6	7	57	105	163	7	7	14	32	63	95	3	4	7	84	169	253	3	3	6	87	167	254	8	8	16	68	186	254	4	15	19	29	138	167	2	3	5	1,047	1,714	2,761	28	46	74	1,075	1,780	2,855

Edad del Personal Académico

TIEMPO DE DEDICACIÓN	20-30			30-40			40-50			50-60			60-70			70-			Total P			Total T			Total																				
	P			T			P			T			P			T			P			T			F			M			TOT														
	F	M	TOT	F	M	TOT	F	M	TOT	F	M	TOT	F	M	TOT	F	M	TOT	F	M	TOT	F	M	TOT	F	M	TOT	F	M	TOT	F	M	TOT	F	M	TOT									
TIEMPO COMPLETO	1	1	2	0	4	4	41	70	111	8	12	20	67	117	184	8	7	15	84	177	261	9	12	21	23	79	102	0	2	2	3	14	17	0	0	0	219	458	677	25	37	62	244	495	739
MEDIO TIEMPO	1	1	2	0	0	0	10	7	17	2	0	2	9	11	20	0	3	3	11	31	42	1	4	5	1	23	24	0	1	1	0	4	4	0	1	1	32	77	109	3	9	12	35	86	121
HORA CLASE	119	93	212	0	0	0	282	308	590	0	0	0	203	324	527	0	0	0	145	309	454	0	0	0	43	120	163	0	0	0	4	25	29	0	0	0	796	1,179	1,975	0	0	0	796	1,179	1,975
Total	121	95	216	0	4	4	333	385	718	10	12	22	279	452	731	8	10	18	240	517	757	10	16	26	67	222	289	0	3	3	7	43	50	0	1	1	1,047	1,714	2,761	28	46	74	1,075	1,780	2,855

Nivel de estudios del Personal Académico

TIEMPO DE DEDICACIÓN	SIN INFO/OTROS			TÉCNICO			LICENCIATURA			ESPECIALIDAD			MAESTRÍA			DOCTORADO			Total PMT			Total TMT			Total																				
	PMT			TMT			PMT			TMT			PMT			TMT			PMT			TMT			F			M			TOT														
	F	M	TOT	F	M	TOT	F	M	TOT	F	M	TOT	F	M	TOT	F	M	TOT	F	M	TOT	F	M	TOT	F	M	TOT	F	M	TOT	F	M	TOT	F	M	TOT									
TIEMPO COMPLETO	0	0	0	0	1	1	1	0	1	0	1	1	89	186	275	18	27	45	1	6	7	0	0	0	92	179	271	7	8	15	36	87	123	0	0	0	219	458	677	25	37	62	244	495	739
MEDIO TIEMPO	0	0	0	1	2	3	0	0	0	0	0	0	21	42	63	2	6	8	1	0	1	0	0	0	10	33	43	0	1	1	0	2	2	0	0	0	32	77	109	3	9	12	35	86	121
HORA CLASE	19	14	33	0	0	0	5	3	8	0	0	0	511	651	1,162	0	0	0	36	94	130	0	0	0	208	383	591	0	0	0	17	34	51	0	0	0	796	1,179	1,975	0	0	0	796	1,179	1,975
Total	19	14	33	1	3	4	6	3	9	0	1	1	621	878	1,500	20	33	53	38	100	138	0	0	0	318	595	905	7	9	16	53	123	176	0	0	0	1,047	1,714	2,761	28	46	74	1,075	1,780	2,855

**Información proporcionada por Dirección Administrativa - Departamento de Recursos Humanos

** (F) = Femenino, (M) = Masculino y (TOT)= Total

***(PTC)= Profesor de Tiempo Completo, (TTC)= Técnicos de Tiempo Completo (maestros dentro de PTC pero con una categoría distinta, en todos los caso de PTC, PMT)

*** (PMT)= Profesor medio tiempo (TMT)= Técnico Medio Tiempo

*** (PHC)= Profesor Hora Clase



PERSONAL ACADÉMICO

Antigüedad del personal académico de tiempo completo

Corte al 30 de octubre

Ciclo 2013-2014

Unidad Académica	0-4			5-9			10-14			15-19			20-24			25-29			30-			Total PTC			Total TTC			Total																							
	PTC			TTC			PTC			TTC			PTC			TTC			PTC			TTC			PTC			TTC			Total																				
	F	M	TOT	F	M	TOT	F	M	TOT	F	M	TOT	F	M	TOT	F	M	TOT	F	M	TOT	F	M	TOT	F	M	TOT	F	M	TOT	F	M	TOT	F	M	TOT	F	M	TOT												
Facultad de Zootecnia y Ecología	4	9	13	1	4	5	1	7	8	0	4	4	1	1	2	1	1	2	2	5	7	0	0	0	2	6	8	1	0	1	3	13	16	0	4	4	2	11	13	0	1	1	15	52	67	3	14	17	18	66	84
Facultad de Ciencias Agrícolas y Forestales	0	0	0	0	0	0	0	0	0	0	0	0	0	0	0	0	0	0	0	0	0	0	0	0	0	0	0	0	0	0	0	0	0	0	0	0	0	0	0	5	17	22	1	0	1	6	17	23			
Facultad de Ciencias Agropecuarias	3	5	8	0	0	0	1	2	3	1	0	1	3	1	4	1	0	1	2	2	4	0	0	0	2	2	4	0	0	0	2	7	9	0	0	0	1	2	3	0	0	0	14	21	35	2	0	2	16	21	37
Facultad de Ingeniería	2	8	10	0	2	2	4	9	13	0	1	1	3	9	12	1	0	1	0	8	8	0	1	1	0	4	4	1	0	1	1	8	9	0	3	3	4	6	10	0	1	1	14	52	66	2	8	10	16	60	76
Facultad de Ciencias Químicas	6	11	17	0	0	0	7	14	21	5	1	6	4	0	4	0	3	3	2	0	2	0	0	0	5	4	9	3	0	3	7	8	15	2	0	2	2	6	8	0	0	0	33	36	69	10	4	14	43	40	83
Facultad de Contaduría y Administración	0	0	0	0	0	0	6	6	12	0	0	0	0	1	1	0	0	0	7	2	9	0	0	0	7	6	13	0	0	0	9	12	21	0	1	1	9	19	28	1	1	2	32	46	78	1	2	3	33	48	81
Facultad de Economía Internacional	1	1	2	0	0	0	1	3	4	0	0	0	0	2	2	0	0	0	1	0	1	0	0	0	0	0	0	0	0	0	0	0	0	0	0	0	0	0	0	0	0	0	3	6	9	0	0	0	3	6	9
Facultad de Ciencias Políticas y Sociales	0	7	7	0	0	0	6	6	12	0	0	0	2	7	9	0	0	0	0	12	12	0	0	0	3	4	7	0	0	0	1	6	7	0	0	0	0	0	0	0	0	0	6	42	48	0	0	0	6	42	48
Facultad de Derecho	1	2	3	0	0	0	7	7	14	0	0	0	2	2	4	0	0	0	4	4	8	0	0	0	1	3	4	0	0	0	3	3	6	0	0	0	0	14	14	0	0	0	5	35	40	0	0	0	5	35	40
Facultad de Filosofía y Letras	1	2	3	0	0	0	3	5	8	0	0	0	1	2	3	0	0	0	7	6	13	0	1	1	4	3	7	1	0	1	2	5	7	0	0	0	3	4	7	0	0	0	21	24	45	1	1	2	22	25	47
Facultad de Artes	3	3	6	0	0	0	3	3	6	0	0	0	2	1	3	0	0	0	3	4	7	0	0	0	1	6	7	0	1	1	2	10	12	0	2	2	1	4	5	0	0	0	15	31	46	0	3	3	15	34	49
Facultad de Medicina	2	5	7	0	0	0	1	6	7	0	0	0	0	0	0	0	0	0	2	3	5	0	0	0	0	5	5	1	0	1	4	4	8	0	0	0	2	2	1	0	1	1	9	25	34	2	0	2	11	25	36
Facultad de Enfermería y Nutriología	3	2	5	0	0	0	3	1	4	0	0	0	2	0	2	0	0	0	7	1	8	0	0	0	3	2	5	0	0	0	2	1	3	1	0	1	2	1	3	0	0	0	22	8	30	1	0	1	23	8	31
Facultad de Odontología	2	3	5	0	0	0	1	2	3	0	0	0	0	1	1	0	0	0	2	5	7	0	0	0	2	1	3	0	0	0	1	0	1	1	1	0	0	0	0	8	12	20	0	1	1	8	13	21			
Facultad de Ciencias de la Cultura Física	0	0	0	0	0	0	4	5	9	0	1	1	0	5	5	0	0	0	3	2	5	0	0	0	2	9	11	0	1	1	0	11	11	0	0	0	2	4	6	0	0	0	11	36	47	0	2	2	11	38	49
SubTotal Unidades Académicas	28	58	86	1	6	7	28	66	95	6	7	13	18	32	50	3	4	7	38	55	93	0	2	2	32	56	88	8	2	10	42	98	141	3	11	14	26	77	103	2	3	5	213	443	656	23	35	58	236	478	714
Unidad Central	1	0	1	0	0	0	1	1	2	0	0	0	1	1	2	0	0	0	1	2	3	2	0	2	1	3	4	0	1	1	2	7	9	0	1	1	0	1	1	0	0	0	6	15	21	2	2	4	8	17	25
Total	29	58	87	1	6	7	29	67	96	6	7	13	19	33	52	3	4	7	39	57	96	2	2	4	33	59	92	8	3	11	44	106	150	3	12	15	26	78	104	2	3	5	219	458	677	25	37	62	244	495	739

**Información proporcionada por Dirección Administrativa - Departamento de Recursos Humanos

** (F) = Femenino, (M) = Masculino y (TOT)= Total

***(PTC)= Profesor de Tiempo Completo, (TTC)= Técnicos de Tiempo Completo (maestros dentro de PTC pero con una categoría distinta, en todos los casos de PTC, PMT)

*** (PMT)= Profesor medio tiempo (TMT)= Técnico Medio Tiempo

*** (PHC)= Profesor Hora Clase



PERSONAL ACADÉMICO

Antigüedad del personal académico de horas clase

Corte al 30 de octubre

Ciclo 2013-2014

63

Unidad Académica	0 - 4			5 - 9			10 - 14			15 - 19			20 - 24			25 - 29			30 -			Total HC		
	F	M	TOT	F	M	TOT	F	M	TOT	F	M	TOT	F	M	TOT	F	M	TOT	F	M	TOT	F	M	TOT
FAULTAD DE ZOOTEENIA Y ECOLOGIA	13	14	27	0	0	0	1	1	2	0	3	3	0	2	2	0	0	0	0	0	0	14	20	34
FAULTAD DE CIENCIAS AGRICOLAS Y FORESTALES	9	12	21	3	0	3	0	1	1	4	10	14	5	7	12	2	9	11	0	0	0	23	39	62
FAULTAD DE CIENCIAS AGROTECNOLOGICAS	26	40	66	0	0	0	0	2	2	2	5	7	0	0	0	0	2	2	0	0	0	28	49	77
FAULTAD DE INGENIERIA	77	132	209	3	4	7	0	5	5	4	14	18	7	11	18	0	3	3	0	7	7	91	176	267
FAULTAD DE CIENCIAS QUIMICAS	9	9	18	1	0	1	0	1	1	0	1	1	0	3	3	0	1	1	0	0	0	10	15	25
FAULTAD DE CONTADURIA Y ADMINISTRACION	92	171	263	4	11	15	8	8	16	16	29	45	19	35	54	11	39	50	3	25	28	153	318	471
FAULTAD DE ECONOMIA INTERNACIONAL	3	1	4	1	3	4	0	0	0	0	0	0	2	0	2	0	0	0	0	0	0	6	4	10
FAULTAD DE CIENCIAS POLITICAS Y SOCIALES	47	57	104	0	0	0	0	2	2	1	2	3	3	3	6	2	3	5	0	0	0	53	67	120
FAULTAD DE DERECHO	25	76	101	4	6	10	0	2	2	3	10	13	2	12	14	0	1	1	0	3	3	34	110	144
FAULTAD DE FILOSOFIA Y LETRAS	42	36	78	0	0	0	1	0	1	1	0	1	1	1	2	1	1	2	0	1	1	46	39	85
FAULTAD DE ARTES	35	39	74	2	3	5	0	1	1	2	2	4	1	2	3	1	2	3	0	0	0	41	49	90
FAULTAD DE MEDICINA	52	99	151	0	0	0	0	3	3	2	5	7	2	3	5	0	5	5	0	10	10	56	125	181
FAULTAD DE ENFERMERIA Y NUTRIOLOGIA	101	32	133	0	0	0	0	0	0	0	1	1	1	0	1	1	1	2	0	0	0	103	34	137
FAULTAD DE ODONTOLOGIA	59	38	97	0	0	0	2	1	3	6	17	23	3	6	9	0	0	0	0	0	0	70	62	132
FAULTAD DE CIENCIAS DE LA CULTURA FISICA	43	43	86	1	0	1	0	0	0	1	3	4	1	1	2	0	0	0	0	0	0	46	47	93
SUBTOTAL UNIDADES ACADÉMICAS	633	799	1,432	19	27	46	12	27	39	42	102	144	47	86	133	18	67	85	3	46	49	774	1,154	1,928
UNIDAD CENTRAL	18	19	37	0	1	1	0	1	1	1	0	1	1	3	4	2	1	3	0	0	0	22	25	47
TOTAL	651	818	1,469	19	28	47	12	28	40	43	102	145	48	89	137	20	68	88	3	46	49	796	1,179	1,975

**Información proporcionada por Dirección Administrativa - Departamento de Recursos Humanos

** (F) = Femenino, (M) = Masculino y (TOT)= Total



PERSONAL ACADÉMICO

Edad del personal académico de tiempo completo

Corte al 30 de octubre

Ciclo 2013-2014

Unidad Académica	20-30			30-40			40-50			50-60			60-70			70			Total PTC			Total TTC			Total																													
	PTC			TTC			PTC			TTC			PTC			TTC			PTC			TTC			PTC			TTC			PTC			TTC			PTC			TTC														
	F	M	TOT	F	M	TOT	F	M	TOT	F	M	TOT	F	M	TOT	F	M	TOT	F	M	TOT	F	M	TOT	F	M	TOT	F	M	TOT	F	M	TOT	F	M	TOT	F	M	TOT	F	M	TOT	F	M	TOT									
FACULTAD DE ZOOTECNIA Y ECOLOGIA	0	0	0	0	4	4	6	8	14	1	4	5	2	14	16	2	1	3	7	21	28	0	5	5	0	9	9	0	0	0	0	0	0	0	0	0	0	0	0	0	0	0	0	0	0	15	52	67	3	14	17	18	66	84
FACULTAD DE CIENCIAS AGRICOLAS Y FORESTALES	0	0	0	0	0	0	0	0	0	0	0	0	0	0	0	1	1	1	0	1	1	5	14	19	0	0	0	0	0	0	0	0	0	0	0	0	0	0	0	0	0	0	5	17	22	1	0	1	6	17	23			
FACULTAD DE CIENCIAS AGROTECNOLOGICAS	0	0	0	0	0	0	1	4	5	1	0	1	8	3	11	0	0	0	5	9	14	1	0	1	0	5	5	0	0	0	0	0	0	0	0	0	0	0	0	0	0	0	14	21	35	2	0	2	16	21	37			
FACULTAD DE INGENIERIA	0	0	0	0	0	0	7	13	20	0	3	3	2	20	22	1	2	3	2	10	12	1	2	3	3	7	10	0	1	1	0	2	2	0	0	0	0	0	0	0	0	0	14	52	66	2	8	10	16	60	76			
FACULTAD DE CIENCIAS QUIMICAS	0	0	0	0	0	0	11	14	25	4	3	7	12	5	17	3	1	4	9	17	26	3	0	3	1	0	1	0	0	0	0	0	0	0	0	0	0	0	0	0	0	0	33	36	69	10	4	14	43	40	83			
FACULTAD DE CONTADURIA Y ADMINISTRACION	0	0	0	0	0	0	0	0	0	0	0	0	14	9	23	0	0	0	13	20	33	1	1	2	4	17	21	0	1	1	1	1	0	1	0	1	0	0	0	0	0	0	32	46	78	1	2	3	33	48	81			
FACULTAD DE ECONOMIA INTERNACIONAL	1	1	2	0	0	0	1	2	3	0	0	0	1	3	4	0	0	0	0	0	0	0	0	0	0	0	0	0	0	0	0	0	0	0	0	0	0	0	0	0	0	0	3	6	9	0	0	0	3	6	9			
FACULTAD DE CIENCIAS POLITICAS Y SOCIALES	0	0	0	0	0	0	1	9	10	0	0	0	1	16	17	0	0	0	3	14	17	0	0	0	1	3	4	0	0	0	0	0	0	0	0	0	0	0	0	0	0	0	6	42	48	0	0	0	6	42	48			
FACULTAD DE DERECHO	0	0	0	0	0	0	1	4	5	0	0	0	0	8	8	0	0	0	1	6	7	0	0	0	3	9	12	0	0	0	0	0	0	8	8	0	0	0	0	5	35	40	0	0	0	5	35	40						
FACULTAD DE FILOSOFIA Y LETRAS	0	0	0	0	0	0	1	4	5	0	1	1	7	3	10	0	0	0	8	13	21	1	0	1	4	4	8	0	0	0	1	0	1	0	0	0	0	0	0	21	24	45	1	1	2	22	25	47						
FACULTAD DE ARTES	0	0	0	0	0	0	5	1	6	0	0	0	2	8	10	0	1	1	8	10	18	0	2	2	0	10	10	0	0	0	0	0	0	2	2	0	0	0	0	15	31	46	0	3	3	15	34	49						
FACULTAD DE MEDICINA	0	0	0	0	0	0	1	2	3	0	0	0	3	5	8	1	0	1	4	11	15	1	0	1	0	5	5	0	0	0	1	2	3	0	0	0	0	0	0	9	25	34	2	0	2	11	25	36						
FACULTAD DE ENFERMERIA Y NUTRIOLOGIA	0	0	0	0	0	0	3	1	4	0	0	0	6	2	8	0	0	0	10	3	13	1	0	1	3	2	5	0	0	0	0	0	0	0	0	0	0	0	0	22	8	30	1	0	1	23	8	31						
FACULTAD DE ODONTOLOGIA	0	0	0	0	0	0	0	0	0	0	0	0	5	6	11	0	0	0	3	6	9	0	1	1	0	0	0	0	0	0	0	0	0	0	0	0	0	0	0	8	12	20	0	1	1	8	13	21						
FACULTAD DE CIENCIAS DE LA CULTURA FISICA	0	0	0	0	0	0	2	6	8	0	1	1	3	10	13	0	1	1	5	17	22	0	0	0	1	3	4	0	0	0	0	0	0	0	0	0	0	0	0	11	36	47	0	2	2	11	38	49						
SUBTOTAL UNIDADES ACADÉMICAS	1	1	2	0	4	4	40	68	108	6	12	18	66	113	179	8	6	14	83	171	254	9	11	20	20	76	96	0	2	2	3	14	17	0	0	0	213	443	656	23	35	58	236	478	714									
UNIDAD CENTRAL	0	0	0	0	0	0	1	2	3	2	0	2	1	4	5	0	1	1	1	6	7	0	1	1	3	3	6	0	0	0	0	0	0	0	0	0	0	0	0	6	15	21	2	2	4	8	17	25						
TOTAL	1	1	2	0	4	4	41	70	111	8	12	20	67	117	184	9	7	15	84	177	261	10	12	22	23	79	102	0	2	2	3	14	17	0	0	0	219	458	677	25	37	62	244	485	729									

**Información proporcionada por Dirección Administrativa - Departamento de Recursos Humanos

** (F) = Femenino, (M) = Masculino y (TOT)= Total



PERSONAL ACADÉMICO

Edad del personal académico de horas clase

Corte al 30 de octubre

Ciclo 2013-2014

Unidad Académica	20 - 30			30 - 40			40 - 50			50 - 60			60 - 70			70 -			Total HC		
	F	M	TOT	F	M	TOT	F	M	TOT	F	M	TOT	F	M	TOT	F	M	TOT	F	M	TOT
FACULTAD DE ZOOTECNIA Y ECOLOGIA	1	0	1	11	8	19	0	7	7	2	5	7	0	0	0	0	0	0	14	20	34
FACULTAD DE CIENCIAS AGRICOLAS Y FORESTALES	2	0	2	4	6	10	8	6	14	8	20	28	1	7	8	0	0	0	23	39	62
FACULTAD DE CIENCIAS AGROTECNOLOGICAS	5	2	7	6	11	17	12	14	26	4	16	20	1	6	7	0	0	0	28	49	77
FACULTAD DE INGENIERIA	16	31	47	36	56	92	20	50	70	13	30	43	5	8	13	1	1	2	91	176	267
FACULTAD DE CIENCIAS QUIMICAS	0	3	3	4	5	9	4	2	6	2	4	6	0	1	1	0	0	0	10	15	25
FACULTAD DE CONTADURIA Y ADMINISTRACION	13	14	27	38	56	94	55	97	152	35	90	125	11	52	63	1	9	10	153	318	471
FACULTAD DE ECONOMIA INTERNACIONAL	0	0	0	2	0	2	2	2	4	2	2	4	0	0	0	0	0	0	6	4	10
FACULTAD DE CIENCIAS POLITICAS Y SOCIALES	3	6	9	24	19	43	15	20	35	7	17	24	3	4	7	1	1	2	53	67	120
FACULTAD DE DERECHO	0	3	3	13	27	40	11	36	47	5	30	35	5	8	13	0	6	6	34	110	144
FACULTAD DE FILOSOFIA Y LETRAS	7	2	9	25	15	40	5	12	17	7	7	14	2	3	5	0	0	0	46	39	85
FACULTAD DE ARTES	14	7	21	16	20	36	4	13	17	3	5	8	4	1	5	0	3	3	41	49	90
FACULTAD DE MEDICINA	9	3	12	16	28	44	15	29	44	15	42	57	1	18	19	0	5	5	56	125	181
FACULTAD DE ENFERMERIA Y NUTRIOLOGIA	28	7	35	22	13	35	28	6	34	20	8	28	5	0	5	0	0	0	103	34	137
FACULTAD DE ODONTOLOGIA	7	1	8	33	17	50	15	15	30	12	21	33	3	8	11	0	0	0	70	62	132
FACULTAD DE CIENCIAS DE LA CULTURA FISICA	12	10	22	25	18	43	4	12	16	3	7	10	1	0	1	1	0	1	46	47	93
SubTotal Unidades Académicas	117	89	206	275	299	574	198	321	519	138	304	442	42	116	158	4	25	29	774	1,154	1,928
Unidad Central	2	4	6	7	9	16	5	3	8	7	5	12	1	4	5	0	0	0	22	25	47
Total	119	93	212	282	308	590	203	324	527	145	309	454	43	120	163	4	25	29	796	1,179	1,975

**Información proporcionada por Dirección Administrativa - Departamento de Recursos Humanos

** (F) = Femenino, (M) = Masculino y (TOT)= Total



PERSONAL ACADÉMICO

Nivel de Estudios del personal académico de tiempo completo

Corte al 30 de octubre

Ciclo 2013-2014

Unidad Académica	SIN INFO. OTROS			TÉCNICO			LICENCIATURA			ESPECIALIDAD			MAESTRÍA			DOCTORADO			Total PTC	Total TTC	Total																					
	PTC			TTC			PTC			TTC			PTC			TTC																										
	F	M	TOT	F	M	TOT	F	M	TOT	F	M	TOT	F	M	TOT	F	M	TOT				F	M	TOT	F	M	TOT															
FACULTAD DE ZOOTECNIA Y ECOLOGIA	0	0	0	0	0	0	0	0	0	0	5	6	11	1	9	10	0	0	0	0	0	4	23	27	2	5	7	6	23	29	0	0	0	15	52	67	3	14	17	18	66	84
FACULTAD DE CIENCIAS AGRICOLAS Y FORESTALES	0	0	0	0	0	0	0	0	0	0	1	6	7	0	0	0	0	0	0	0	0	3	6	9	1	0	1	1	5	6	0	0	0	5	17	22	1	0	1	6	17	23
FACULTAD DE CIENCIAS AGROTECNOLOGICAS	0	0	0	0	0	0	0	0	0	0	4	8	12	2	0	2	0	0	0	0	0	6	6	12	0	0	0	4	7	11	0	0	0	14	21	35	2	0	2	16	21	37
FACULTAD DE INGENIERIA	0	0	0	0	1	1	0	0	0	0	8	29	37	2	6	8	0	0	0	0	0	3	13	16	0	1	1	3	10	13	0	0	0	14	52	66	2	8	10	16	60	76
FACULTAD DE CIENCIAS QUIMICAS	0	0	0	0	0	0	0	0	0	0	8	8	16	8	4	12	0	0	0	0	0	15	9	24	2	0	2	10	19	29	0	0	0	33	36	69	10	4	14	43	40	83
FACULTAD DE CONTADURIA Y ADMINISTRACION	0	0	0	0	0	0	0	0	1	1	11	19	30	0	0	0	0	0	0	0	0	21	25	46	1	1	2	0	2	2	0	0	0	32	46	78	1	2	3	33	48	81
FACULTAD DE ECONOMIA INTERNACIONAL	0	0	0	0	0	0	0	0	0	1	1	2	0	0	0	0	0	0	0	0	0	0	4	4	0	0	0	2	1	3	0	0	0	3	6	9	0	0	0	3	6	9
FACULTAD DE CIENCIAS POLITICAS Y SOCIALES	0	0	0	0	0	0	0	0	0	0	3	27	30	0	0	0	0	0	0	0	0	3	13	16	0	0	0	0	2	2	0	0	0	6	42	48	0	0	0	6	42	48
FACULTAD DE DERECHO	0	0	0	0	0	0	0	0	0	1	6	7	0	0	0	0	0	0	0	0	0	0	24	24	0	0	0	4	5	9	0	0	0	5	35	40	0	0	0	5	35	40
FACULTAD DE FILOSOFIA Y LETRAS	0	0	0	0	0	0	0	0	0	0	13	10	23	0	1	1	0	0	0	0	0	7	13	20	1	0	1	1	2	0	0	0	21	24	45	1	1	2	22	25	47	
FACULTAD DE ARTES	0	0	0	0	0	1	0	1	0	0	11	21	32	0	3	3	0	0	0	0	0	2	9	11	0	0	0	1	1	2	0	0	0	15	31	46	0	3	3	15	34	49
FACULTAD DE MEDICINA	0	0	0	0	0	0	0	0	0	0	5	9	14	2	0	2	0	5	5	0	0	2	8	10	0	0	0	2	3	5	0	0	0	9	25	34	2	0	2	11	25	36
FACULTAD DE ENFERMERIA Y NUTRIOLOGIA	0	0	0	0	0	0	0	0	0	0	11	3	14	1	0	1	0	0	0	0	0	10	4	14	0	0	0	1	1	2	0	0	0	22	8	30	1	0	1	23	8	31
FACULTAD DE ODONTOLOGIA	0	0	0	0	0	0	0	0	0	0	3	4	7	0	1	1	1	1	2	0	0	4	3	7	0	0	0	4	4	0	0	0	8	12	20	0	1	1	8	13	21	
FACULTAD DE CIENCIAS DE LA CULTURA FISICA	0	0	0	0	0	0	0	0	0	0	3	22	25	0	1	1	0	0	0	0	0	7	14	21	0	1	1	1	0	1	0	0	11	36	47	0	2	2	11	38	49	
SubTotal Unidades Académicas	0	0	0	0	1	1	0	1	0	1	88	179	267	16	25	41	1	6	7	0	0	87	174	261	7	8	15	36	84	120	0	0	0	213	443	656	23	35	58	236	476	714
Unidad Central	0	0	0	0	0	0	0	0	0	0	1	7	8	2	2	4	0	0	0	0	0	5	5	10	0	0	0	0	3	3	0	0	0	6	15	21	2	2	4	8	17	25
Total	0	0	0	0	1	1	0	1	0	1	89	186	275	18	27	45	1	6	7	0	0	92	179	271	7	8	15	36	87	123	0	0	0	219	458	677	25	37	62	244	495	739

**Información proporcionada por Dirección Administrativa - Departamento de Recursos Humanos

** (F) = Femenino, (M) = Masculino y (TOT)= Total

*** (PTC)= Profesor de Tiempo Completo, (TTC)= Técnicos de Tiempo Completo (maestros dentro de PTC pero con una categoría distinta, en todos los casos de PTC, PMT)

*** (PMT)= Profesor medio tiempo (TMT)= Técnico Medio Tiempo

*** (PHC)= Profesor Hora Clase



PERSONAL ACADÉMICO

Nivel de Estudios del personal académico de medio tiempo

Corte al 30 de octubre

Ciclo 2013-2014

Unidad Académica	SIN INFO/OTROS			TECNICO			LICENCIATURA			ESPECIALIDAD			MAESTRÍA			DOCTORADO			Total PMT			Total TMT			Total																	
	PMT			TMT			PMT			TMT			PMT			TMT			PMT			TMT			F M TOT			F M TOT			F M TOT											
	F	M	TOT	F	M	TOT	F	M	TOT	F	M	TOT	F	M	TOT	F	M	TOT	F	M	TOT	F	M	TOT	F	M	TOT	F	M	TOT	F	M	TOT	F	M	TOT						
FACULTAD DE ZOOTECNIA Y ECOLOGIA	0	0	0	0	0	0	0	0	0	0	0	0	0	0	0	0	0	0	0	0	0	0	0	0	0	0	0	0	0	0	0	0	0	0	0	0	0	0	0	0	0	0
FACULTAD DE CIENCIAS AGRICOLAS Y FORESTALES	0	0	0	0	0	0	0	0	0	0	0	0	0	0	0	0	0	0	0	0	0	0	0	0	0	0	0	0	0	0	0	0	0	0	0	0	0	0	0	0	0	0
FACULTAD DE CIENCIAS AGROTECNOLOGICAS	0	0	0	0	0	0	0	0	0	0	0	0	0	0	0	0	0	0	0	0	0	0	0	0	0	0	0	0	0	0	0	0	0	0	0	0	0	0	0	0	0	0
FACULTAD DE INGENIERIA	0	0	0	0	0	0	0	0	0	0	0	0	0	0	0	0	0	0	0	0	0	0	0	0	0	0	0	0	0	0	0	0	0	0	0	0	0	0	0	0	0	0
FACULTAD DE CIENCIAS QUIMICAS	0	0	0	0	0	0	0	0	0	0	0	0	0	0	0	0	0	0	0	0	0	0	0	0	0	0	0	0	0	0	0	0	0	0	0	0	0	0	0	0	0	0
FACULTAD DE CONTADURIA Y ADMINISTRACION	0	0	0	0	0	0	0	0	0	0	0	0	0	0	0	0	0	0	0	0	0	0	0	0	0	0	0	0	0	0	0	0	0	0	0	0	0	0	0	0	0	0
FACULTAD DE CIENCIAS POLITICAS Y SOCIALES	0	0	0	0	0	0	0	0	0	0	0	0	0	0	0	0	0	0	0	0	0	0	0	0	0	0	0	0	0	0	0	0	0	0	0	0	0	0	0	0	0	0
FACULTAD DE DERECHO	0	0	0	0	0	0	0	0	0	0	0	0	0	0	0	0	0	0	0	0	0	0	0	0	0	0	0	0	0	0	0	0	0	0	0	0	0	0	0	0	0	0
FACULTAD DE FILOSOFIA Y LETRAS	0	0	0	0	0	0	0	0	0	0	0	0	0	0	0	0	0	0	0	0	0	0	0	0	0	0	0	0	0	0	0	0	0	0	0	0	0	0	0	0	0	0
FACULTAD DE ARTES	0	0	0	0	0	0	0	0	0	0	0	0	0	0	0	0	0	0	0	0	0	0	0	0	0	0	0	0	0	0	0	0	0	0	0	0	0	0	0	0	0	0
FACULTAD DE MEDICINA	0	0	0	0	0	0	0	0	0	0	0	0	0	0	0	0	0	0	0	0	0	0	0	0	0	0	0	0	0	0	0	0	0	0	0	0	0	0	0	0	0	0
FACULTAD DE ENFERMERIA Y NUTRIOLOGIA	0	0	0	0	0	0	0	0	0	0	0	0	0	0	0	0	0	0	0	0	0	0	0	0	0	0	0	0	0	0	0	0	0	0	0	0	0	0	0	0	0	0
FACULTAD DE ODONTOLOGIA	0	0	0	0	0	0	0	0	0	0	0	0	0	0	0	0	0	0	0	0	0	0	0	0	0	0	0	0	0	0	0	0	0	0	0	0	0	0	0	0	0	0
FACULTAD DE CIENCIAS DE LA CULTURA FISICA	0	0	0	0	0	0	0	0	0	0	0	0	0	0	0	0	0	0	0	0	0	0	0	0	0	0	0	0	0	0	0	0	0	0	0	0	0	0	0	0	0	0
SubTotal Unidades Académicas	0	0	0	0	0	0	0	0	0	0	0	0	0	0	0	0	0	0	0	0	0	0	0	0	0	0	0	0	0	0	0	0	0	0	0	0	0	0	0	0	0	0
Unidad Central	0	0	0	1	2	3	0	0	0	0	0	0	0	0	0	0	0	0	0	0	0	0	0	0	0	0	0	0	0	0	0	0	0	0	0	0	0	0	0	0	0	0
Total	0	0	0	1	2	3	0	0	0	0	0	0	0	0	0	0	0	0	0	0	0	0	0	0	0	0	0	0	0	0	0	0	0	0	0	0	0	0	0	0	0	0

**Información proporcionada por Dirección Administrativa - Departamento de Recursos Humanos

** (F) = Femenino, (M) = Masculino y (TOT)= Total

*** (PMT)= Profesor medio tiempo (TMT)= Técnico Medio Tiempo



PERSONAL ACADÉMICO

Nivel de Estudios del personal académico horas clase

Corte al 30 de octubre

Ciclo 2013-2014

69

Unidad Académica	SIN INFO/OTROS			TÉCNICO			LICENCIATURA			ESPECIALIDAD			MAESTRÍA			DOCTORADO			Total HC		
	F	M	TOT	F	M	TOT	F	M	TOT	F	M	TOT	F	M	TOT	F	M	TOT	F	M	TOT
FACULTAD DE ZOOTECNIA Y ECOLOGIA	0	0	0	0	0	0	6	13	19	0	0	0	8	6	14	0	1	1	14	20	34
FACULTAD DE CIENCIAS AGRICOLAS Y FORESTALES	0	0	0	0	0	0	16	20	36	0	0	0	7	18	25	0	1	1	23	39	62
FACULTAD DE CIENCIAS AGROTECNOLOGICAS	1	2	3	0	0	0	16	30	46	0	0	0	8	13	21	3	4	7	28	49	77
FACULTAD DE INGENIERIA	1	1	2	0	0	0	55	106	161	0	1	1	32	53	85	3	15	18	91	176	267
FACULTAD DE CIENCIAS QUIMICAS	1	0	1	0	0	0	7	12	19	0	0	0	2	2	4	0	1	1	10	15	25
FACULTAD DE CONTADURIA Y ADMINISTRACION	4	3	7	0	0	0	91	175	266	0	0	0	56	137	193	2	3	5	153	318	471
FACULTAD DE ECONOMIA INTERNACIONAL	0	0	0	0	1	1	2	0	2	1	0	1	3	3	6	0	0	0	6	4	10
FACULTAD DE CIENCIAS POLITICAS Y SOCIALES	2	1	3	0	0	0	39	49	88	0	0	0	12	17	29	0	0	0	53	67	120
FACULTAD DE DERECHO	2	1	3	0	0	0	14	50	64	0	0	0	16	53	69	2	6	8	34	110	144
FACULTAD DE FILOSOFIA Y LETRAS	0	0	0	0	0	0	29	16	45	0	0	0	14	22	36	3	1	4	46	39	85
FACULTAD DE ARTES	3	3	6	1	0	1	31	42	73	1	0	1	5	4	9	0	0	0	41	49	90
FACULTAD DE MEDICINA	0	2	2	2	0	2	20	32	52	25	74	99	5	17	22	4	0	4	56	125	181
FACULTAD DE ENFERMERIA Y NUTRIOLOGIA	0	0	0	2	1	3	88	25	113	0	1	1	13	7	20	0	0	0	103	34	137
FACULTAD DE ODONTOLOGIA	1	0	1	0	0	0	54	37	91	9	16	25	6	8	14	0	1	1	70	62	132
FACULTAD DE CIENCIAS DE LA CULTURA FISICA	2	0	2	0	0	0	26	26	52	0	2	2	18	18	36	0	1	1	46	47	93
SubTotal Unidades Académicas	17	13	30	5	2	7	494	633	1,127	36	94	130	205	378	583	17	34	51	774	1,154	1,928
Unidad Central	2	1	3	0	1	1	17	18	35	0	0	0	3	5	8	0	0	0	22	25	47
Total	19	14	33	5	3	8	511	651	1,162	36	94	130	208	383	591	17	34	51	796	1,179	1,975

**Información proporcionada por Dirección Administrativa - Departamento de Recursos Humanos

** (F) = Femenino, (M) = Masculino y (TOT)= Total

*** (PHC)= Profesor Hora Clase



PERSONAL ACADÉMICO POR TIPO DE CONTRATO

Corte al 30 de octubre

Ciclo 2013-2014

Unidad Académica	Base Académica			Honorarios Asimilados			Total Docentes		
	F	M	TOTAL	F	M	TOTAL	F	M	TOTAL
FACULTAD DE ZOOTECNIA Y ECOLOGIA	19	79	98	13	14	27	32	93	125
FACULTAD DE CIENCIAS AGRICOLAS Y FORESTALES	20	41	61	9	17	26	29	58	87
FACULTAD DE CIENCIAS AGROTECNOLOGICAS	19	36	55	26	39	65	45	75	120
FACULTAD DE INGENIERIA	34	108	142	77	133	210	111	241	352
FACULTAD DE CIENCIAS QUIMICAS	54	52	106	9	9	18	63	61	124
FACULTAD DE CONTADURIA Y ADMINISTRACION	91	207	298	97	174	271	188	381	569
FACULTAD DE ECONOMIA INTERNACIONAL	6	9	15	3	1	4	9	10	19
FACULTAD DE CIENCIAS POLITICAS Y SOCIALES	12	56	68	47	57	104	59	113	172
FACULTAD DE DERECHO	17	83	100	25	76	101	42	159	201
FACULTAD DE FILOSOFIA Y LETRAS	25	30	55	43	37	80	68	67	135
FACULTAD DE ARTES	25	48	73	35	39	74	60	87	147
FACULTAD DE MEDICINA	16	57	73	53	99	152	69	156	225
FACULTAD DE ENFERMERIA Y NUTRIOLOGIA	27	10	37	101	32	133	128	42	170
FACULTAD DE ODONTOLOGIA	19	38	57	59	38	97	78	76	154
FACULTAD DE CIENCIAS DE LA CULTURA FISICA	18	50	68	44	43	87	62	93	155
SubTotal Unidades Académicas	402	904	1,306	641	808	1,449	1,043	1,712	2,755
Unidad Central	14	29	43	18	19	37	32	48	80
Total	416	933	1,349	659	827	1,486	1,075	1,760	2,835

**Información proporcionada por Dirección Administrativa - Departamento de Recursos Humanos
 ** (F) = Femenino, (M) = Masculino y (TOT)= Total



RELACIÓN ALUMNOS POR PROFESORES DE TIEMPO COMPLETO, LICENCIATURA

Corte al 30 de octubre

Ciclo 2013-2014

71

UNIDAD ACADÉMICA	TOTAL ALUMNOS	PTC	ALUMNOS POR PROFESOR DE TIEMPO
	LICENCIATURA		COMPLETO
FACULTAD DE ZOOTECNIA Y ECOLOGÍA	1149	67	17
FACULTAD DE CIENCIAS AGRÍCOLAS Y FORESTALES	582	22	26
FACULTAD DE CIENCIAS AGROTECNOLÓGICAS	841	35	24
FACULTAD DE INGENIERÍA	3385	66	51
FACULTAD DE CIENCIAS QUÍMICAS	1470	69	21
FACULTAD DE CONTADURÍA Y ADMINISTRACIÓN	4777	78	61
FACULTAD DE ECONOMÍA INTERNACIONAL	201	9	22
FACULTAD DE CIENCIAS POLÍTICAS Y SOCIALES	2494	48	52
FACULTAD DE DERECHO	2079	40	52
FACULTAD DE FILOSOFÍA Y LETRAS	682	45	15
FACULTAD DE ARTES	589	46	13
FACULTAD DE MEDICINA	1332	34	39
FACULTAD DE ENFERMERÍA Y NUTRIOLOGÍA	1870	30	62
FACULTAD DE ODONTOLOGÍA	1119	20	56
FACULTAD DE CIENCIAS DE LA CULTURA FÍSICA	2896	47	62
UNIDAD CENTRAL		21	
TOTALES	25466	677	38



RECONOCIMIENTO S.N.I.

Ciclo 2013-2014

UNIDAD ACADÉMICA	S.N.I				
	Candidato	Nivel I	Nivel II	Nivel III	TOTAL
Facultad de Zootecnia y Ecología	5	12			17
Facultad de Ciencias Agrotecnológicas	2	5			7
Facultad de Ingeniería	6	4			10
Facultad de Ciencias Químicas	9	11	4		24
Facultad Contaduría y Administración	1				1
Facultad de Economía Internacional	1				1
Facultad de Ciencias Políticas y Sociales	1	2	1		4
Facultad de Filosofía y Letras		4			4
Facultad de Artes		2			2
Facultad de Medicina		3			3
Facultad de Odontología		2			2
Facultad de Enfermería y Nutriología		1			1
Facultad de Ciencias de la Cultura Física		5			5
TOTALES	25	51	5	0	81

S.N.I	2004	2005	2006	2007	2008	2009	2010	2011	2012	2013
Candidatos	4	7	5	15	15	19	21	28	29	25
Nivel I	13	16	24	26	28	30	27	37	42	51
Nivel II				1	2	2	2	2	5	5
Nivel III										
Totales	17	23	29	42	45	51	52	67	76	81

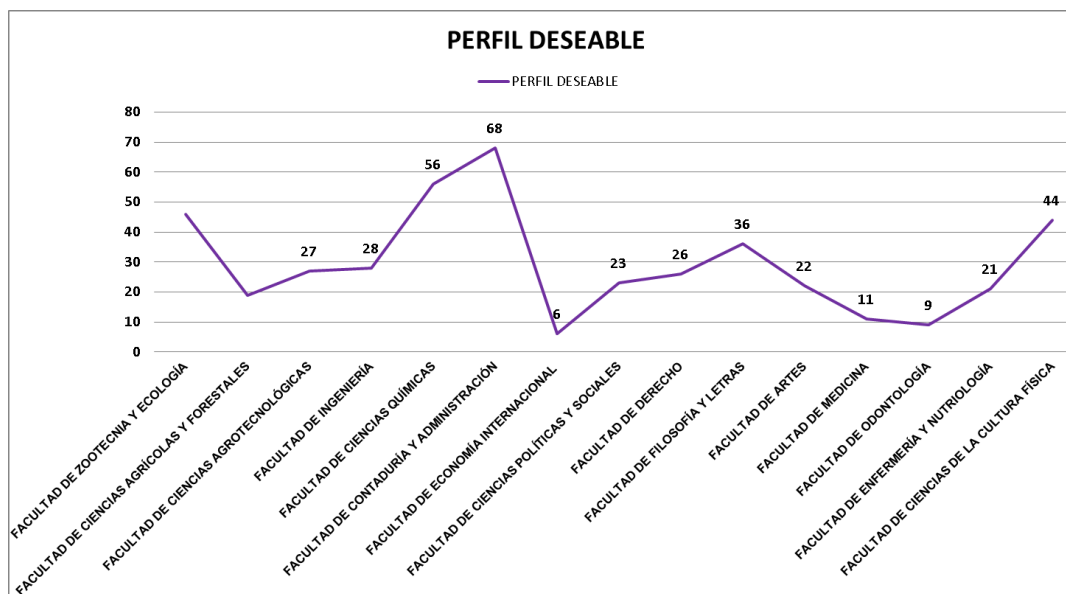
Nivel No.	
Tiempo Completo	71
Medio Tiempo	1
Hora Clase	9
Total	81



PERFIL PROMEP

Ciclo 2013-2014

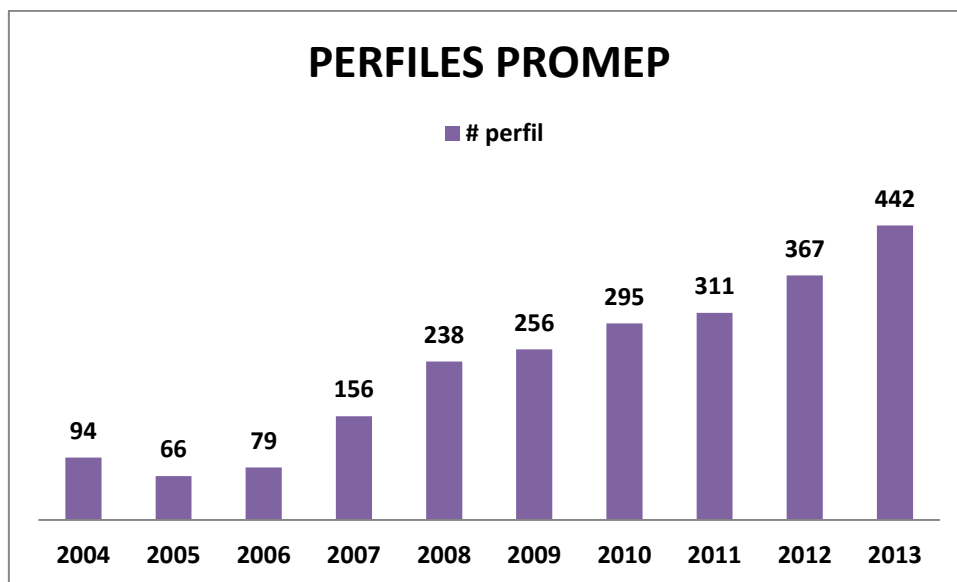
UNIDAD ACADÉMICA	PERFIL DESEABLE
FACULTAD DE ZOOTECNIA Y ECOLOGÍA	46
FACULTAD DE CIENCIAS AGRÍCOLAS Y FORESTALES	19
FACULTAD DE CIENCIAS AGROTECNOLÓGICAS	27
FACULTAD DE INGENIERÍA	28
FACULTAD DE CIENCIAS QUÍMICAS	56
FACULTAD DE CONTADURÍA Y ADMINISTRACIÓN	68
FACULTAD DE ECONOMÍA INTERNACIONAL	6
FACULTAD DE CIENCIAS POLÍTICAS Y SOCIALES	23
FACULTAD DE DERECHO	26
FACULTAD DE FILOSOFÍA Y LETRAS	36
FACULTAD DE ARTES	22
FACULTAD DE MEDICINA	11
FACULTAD DE ODONTOLOGÍA	9
FACULTAD DE ENFERMERÍA Y NUTRIOLOGÍA	21
FACULTAD DE CIENCIAS DE LA CULTURA FÍSICA	44
TOTALES	442



PERFILES PROMEP, COMPARATIVO POR AÑOS

Ciclo 2013-2014

Año	2004	2005	2006	2007	2008	2009	2010	2011	2012	2013
# perfil	94	66	79	156	238	256	295	311	367	442



BECARIOS ACTIVOS

Ciclo 2013-2014

Unidad Académica	Nombre del Profesor	Grado
Facultad de Ingeniería	Sáenz Carrasco Juan Carlos	Doctorado
Facultad de Ciencias de la Cultura Física	David Arnoldo García Fernández	Doctorado
Facultad de Filosofía	Laura Cristina Lucrano Aguirre	Doctorado
Facultad de Ciencias de la Cultura Física	Fernando Mondaca Fernández	Doctorado
Facultad de Economía	Isaac Gonzalez Granados	Doctorado

****Fuente: Dirección de Planeación- Dpto. de Gestoría**



BENEFICIARIOS PROMEP

Ciclo 2013-2014

Apoyo a la Incorporación de Nuevos Profesores de Tiempo Completo

GRADO DE MAESTRÍA	NO.
Facultad de Ciencias Agrotecnológicas	2
Facultad de Ingeniería	2
Facultad de Derecho	1
Facultad de Filosofía y Letras	1
Facultad de Artes	2
Facultad de Economía Internacional	1
Facultad de Ciencias Políticas	1
Facultad de Odontología	5
Facultad de Medicina	3
Facultad de Contaduría y Administración	2
Facultad de Ciencias de la Cultura Física	3
TOTALES	23

GRADO DE DOCTORADO	NO.
Facultad de Zootecnia y Ecología	5
Facultad de Medicina	2
Facultad de Ingeniería	4
Facultad de Ciencias Químicas	4
Facultad de Economía Internacional	2
TOTALES	17

BECAS PARA ESTUDIOS DE POSGRADO DE ALTA CALIDAD	NO.
Facultad de Ingeniería	1
Facultad de Filosofía y Letras	1
Facultad de Economía Internacional	1
Facultad de Ciencias de la Cultura Física	2
TOTALES	5

**Fuente: Dirección de Planeación- Dpto. de Gestoría



PERSONAL ADMINISTRATIVO

Ciclo 2013-2014



PERSONAL ADMINISTRATIVO POR TIPO DE CONTRATO

Ciclo 2013-2014

Unidad Académica	SINDICALIZADOS			CONFIANZA			TOTAL ADMINISTRATIVOS					
	F	M	Total	F	M	Total	F	M	Total	% Sind	% Conf	% TOT
FACULTAD DE ZOOTECNIA Y ECOLOGIA	21	40	61	11	17	28	32	57	89	2.70	1.24	3.94
FACULTAD DE CIENCIAS AGRICOLAS Y FORESTALES	20	39	59	4	6	10	24	45	69	2.61	0.44	3.05
FACULTAD DE CIENCIAS AGROTECNOLOGICAS	18	11	29	21	17	38	39	28	67	1.28	1.68	2.96
FACULTAD DE INGENIERIA	36	41	77	22	22	44	58	63	121	3.41	1.95	5.35
FACULTAD DE CIENCIAS QUIMICAS	34	37	71	17	15	32	51	52	103	3.14	1.42	4.56
FACULTAD DE CONTADURIA Y ADMINISTRACION	66	52	118	33	17	50	99	69	168	5.22	2.21	7.43
FACULTAD DE ECONOMIA INTERNACIONAL	2	5	7	7	6	13	9	11	20	0.31	0.58	0.88
FACULTAD DE CIENCIAS POLITICAS Y SOCIALES	12	21	33	7	21	28	19	42	61	1.46	1.24	2.70
FACULTAD DE DERECHO	15	27	42	11	8	19	26	35	61	1.86	0.84	2.70
FACULTAD DE FILOSOFIA Y LETRAS	22	16	38	6	7	13	28	23	51	1.68	0.58	2.26
FACULTAD DE ARTES	20	29	49	30	17	47	50	46	96	2.17	2.08	4.25
FACULTAD DE MEDICINA	46	30	76	18	25	43	64	55	119	3.36	1.90	5.27
FACULTAD DE ENFERMERIA Y NUTRIOLOGIA	35	18	53	19	12	31	54	30	84	2.35	1.37	3.72
FACULTAD DE ODONTOLOGIA	32	11	43	20	10	30	52	21	73	1.90	1.33	3.23
FACULTAD DE CIENCIAS DE LA CULTURA FISICA	42	21	63	24	31	55	66	52	118	2.79	2.43	5.22
SubTotal Unidades Académicas	421	398	819	250	231	481	671	629	1,300	36.24	21.28	57.52
Unidad Central	121	149	270	297	393	690	418	542	960	11.95	30.53	42.48
Total	542	547	1,089	547	624	1,171	1,089	1,171	2,260	48.19	51.81	100.00

** Fuente: Dirección Admva. – Dpto. de Recursos Humanos.



PERSONAL ADMINISTRATIVO POR EDAD

Ciclo 2013-2014

Unidad Académica	20 - 30			30 - 40			40 - 50			50 - 60			60 - 70			70 -			TOTAL		
	F	M	TO T	F	M	TO T	F	M	TO T	F	M	TO T	F	M	TO T	F	M	TO T	F	M	TOT
FACULTAD DE ZOOTECNIA Y ECOLOGIA	5	8	13	5	16	21	16	16	32	5	12	17	1	5	6	0	0	0	32	57	89
FACULTAD DE CIENCIAS AGRICOLAS Y FORESTALES	6	6	12	2	8	10	11	21	32	5	9	14	0	1	1	0	0	0	24	45	69
FACULTAD DE CIENCIAS AGROTECNOLOGICAS	5	2	7	15	7	22	16	14	30	3	3	6	0	2	2	0	0	0	39	28	67
FACULTAD DE INGENIERIA	11	14	25	16	23	39	23	15	38	7	9	16	1	2	3	0	0	0	58	63	121
FACULTAD DE CIENCIAS QUIMICAS	7	11	18	17	17	34	22	14	36	5	9	14	0	0	0	0	1	1	51	52	103
FACULTAD DE CONTADURIA Y ADMINISTRACION	14	11	25	30	19	49	36	21	57	16	16	32	3	1	4	0	1	1	99	69	168
FACULTAD DE ECONOMIA INTERNACIONAL	3	5	8	3	3	6	3	1	4	0	1	1	0	1	1	0	0	0	9	11	20
FACULTAD DE CIENCIAS POLITICAS Y SOCIALES	2	8	10	3	12	15	11	13	24	1	7	8	2	2	4	0	0	0	19	42	61
FACULTAD DE DERECHO	8	10	18	11	5	16	2	11	13	3	6	9	2	2	4	0	1	1	26	35	61
FACULTAD DE FILOSOFIA Y LETRAS	2	3	5	7	3	10	11	12	23	7	4	11	1	1	2	0	0	0	28	23	51
FACULTAD DE ARTES	13	9	22	16	12	28	12	12	24	7	9	16	2	3	5	0	1	1	50	46	96
FACULTAD DE MEDICINA	20	13	33	18	12	30	18	19	37	4	9	13	4	2	6	0	0	0	64	55	119
FACULTAD DE ENFERMERIA Y NUTRIOLOGIA	13	8	21	20	13	33	11	5	16	8	4	12	2	0	2	0	0	0	54	30	84
FACULTAD DE ODONTOLOGIA	9	1	10	14	5	19	20	10	30	9	3	12	0	2	2	0	0	0	52	21	73
FACULTAD DE CIENCIAS DE LA CULTURA FISICA	14	6	20	18	24	42	22	8	30	9	11	20	3	3	6	0	0	0	66	52	118
SubTotal Unidades Académicas	132	115	247	195	179	374	234	192	426	89	112	201	21	27	48	0	4	4	671	629	1,300
Unidad Central	95	103	198	132	172	304	114	154	268	61	74	135	16	31	47	0	8	8	418	542	960
Total	227	218	445	327	351	678	348	346	694	150	186	336	37	58	95	0	12	12	1,089	1,171	2,260

** Fuente: Dirección Admva. – Dpto. de Recursos Humanos.



PROYECTOS

Ciclo 2013-2014



PROYECTOS

Ciclo 2012-2013

RELACIÓN DE PROYECTOS APOYADOS POR LAS DIFERENTES FUENTES DE FINANCIAMIENTO AL 31 DE DICIEMBRE DE 2013

Fuente de financiamiento	Facultad	Nº De Proyectos	Monto aprobado
CONACYT-SIVILLA			
Convocatoria 2004	Fac. Contaduría y Administración	1	\$400,000.00
Total: Fuente financ. Y Proyectos		1	\$400,000.00

CONACYT-CONAFOR			
Convocatoria 2003	Fac. Ciencias Agrícolas y Forestales	1	\$80,000.00
Convocatoria 2004	Fac. Ciencias Agrícolas y Forestales	1	\$666,000.00
Convocatoria 2007	Fac. Ciencias Agrícolas y Forestales	1	\$1,458,656.00
Convocatoria 2008	Fac. Zootecnia y Ecología	1	\$541,900.00
Total: Fuente financ. Y Proyectos		4	\$2,746,556.00

CONACYT-DAIC			
Convocatoria 2004	Fac. Ciencias Químicas	1	\$1,223,000.00
Convocatoria 2005	Fac. Ciencias Químicas	3	\$1,652,900.00
	Fac. Zootecnia y Ecología	1	\$600,000.00
Convocatoria 2006	Fac. Ciencias Agrotecnológicas	1	\$295,000.00
	Fac. Ciencias Químicas	7	\$2,400,000.00
	Fac. Ingeniería	1	\$240,000.00
Convocatoria 2007	Fac. Ciencias Químicas	2	\$142,650.00
	Fac. Zootecnia y Ecología	3	\$491,399.00
Convocatoria 2008	Fac. Ciencias Agrotecnológicas	2	\$87,000.00
	Fac. Ingeniería	2	\$682,863.00
	Fac. Ciencias Químicas	3	\$972,000.00
	Fac. Zootecnia y Ecología	4	\$2,360,088.00
Convocatoria 2010	Dirección Académica	1	\$84,000.00
	Fac. Ciencias Químicas	2	\$1,502,000.00
	Fac. Zootecnia y Ecología	1	\$240,000.00
Convocatoria 2011	Dirección Académica	1	\$52,000.00
	Fac. Ciencias Químicas	4	\$5,208,500.00
	Fac. Ingeniería	1	\$1,082,558.00
	Fac. Zootecnia y Ecología	4	\$7,619,407.83
Convocatoria 2012	Dirección Académica	1	\$695,000.00
	Fac. Ciencias Químicas	5	\$6,945,750.00
	Fac. Zootecnia y Ecología	1	\$2,467,217.00
Convocatoria 2013	Dirección Investigación y Posgrado	1	\$320,000.00
	Dirección Académica	1	\$1,559,000.00
	Fac. Ciencias Químicas	2	\$552,750.00
	Fac. Ingeniería	1	\$390,466.00
	Fac. Zootecnia y Ecología	3	\$4,452,013.00
Total: Fuente financ. Y Proyectos		59	\$44,317,561.83

APOYOS ESPECIALES			
Por Gbo. Del Estado (2006)	Fac. Ciencias Agrícolas y Forestales	1	\$35,000.00
Por Fundación Produce (2007)	Fac. Ciencias Agrícolas y Forestales	1	\$36,500.00
FESE (2012)	Fac. Ciencias Agrotecnológicas	2	\$174,951.08
Total: Fuente financ. Y Proyectos		4	\$246,451.08

**Fuente: Dirección de Investigación y Posgrado – Investigación



PROYECTOS

Ciclo 2013-2014

CONACYT-SAGARPA			
Convocatoria 2004	Fac. Ciencias Agrícolas y Forestales	1	\$100,000.00
Convocatoria 2006	Fac. Zootecnia y Ecología	1	\$1,600,000.00
Convocatoria 2012	Fac. Ciencias Químicas	1	\$411,000.00
Total: Fuente financ. Y Proyectos		3	\$2,111,000.00

FONDOS MIXTOS CONACYT- GOBIERNO DEL ESTADO			
Convocatoria 2005-01	Fac. Ciencias Agrícolas y Forestales	1	\$180,000.00
	Fac. Ciencias Agrotecnológicas	1	\$190,000.00
	Fac. Ciencias Químicas	2	\$520,000.00
	Fac. Contaduría y Administración	1	\$200,000.00
	Fac. Enfermería y Nutriología	1	\$270,000.00
	Fac. Ingeniería	1	\$200,000.00
Convocatoria 2006-01	Fac. Zootecnia y Ecología	4	\$1,017,000.00
	Fac. Ciencias Agrícolas y Forestales	2	\$300,000.00
	Fac. Ciencias Agrotecnológicas	2	\$450,000.00
	Fac. Ciencias Químicas	1	\$200,000.00
	Fac. Economía Internacional	1	\$170,000.00
	Fac. Enfermería y Nutriología	1	\$100,000.00
	Fac. Filosofía y Letras	1	\$150,000.00
	Fac. Ingeniería	2	\$200,000.00
Convocatoria 2006-02	Fac. Zootecnia y Ecología	4	\$850,000.00
	Fac. Ciencias Químicas	3	\$588,000.00
	Fac. Contaduría y Administración	1	\$170,000.00
	Fac. Derecho	1	\$142,000.00
	Fac. Filosofía y Letras	1	\$225,000.00
	Fac. Ingeniería	1	\$260,000.00
Convocatoria 2006-03	Fac. Zootecnia y Ecología	4	\$516,000.00
	Fac. Ciencias Agrícolas y Forestales	1	\$600,000.00
	Fac. Enfermería y Nutriología	1	\$864,000.00
	Fac. Ingeniería	1	\$720,000.00
Convocatoria 2007-01	Fac. Zootecnia y Ecología	1	\$1,200,000.00
	Fac. Ciencias Políticas y Sociales	1	\$183,000.00
Convocatoria 2008-01	Fac. Contaduría y Administración	1	\$523,000.00
	Fac. Ciencias Agrícolas y Forestales	1	\$229,000.00
	Fac. Ciencias Agrotecnológicas	4	\$1,076,650.00
	Fac. Ciencias Químicas	3	\$931,500.00
	Fac. Economía Internacional	1	\$150,000.00
Convocatoria 2008-02	Fac. Zootecnia y Ecología	1	\$635,000.00
	Fac. Ingeniería	2	\$749,500.00
Convocatoria 2009-01	Fac. Derecho	1	\$1,487,500.00
	Fac. Ingeniería	2	\$1,540,000.00
	Fac. Zootecnia y Ecología	2	\$714,560.00
Convocatoria 2009-02	Fac. Ciencias Agrotecnológicas	2	\$519,000.00
	Fac. Ciencias Químicas	4	\$1,385,000.00
	Fac. Zootecnia y Ecología	1	\$426,000.00
Convocatoria 2010-01	Fac. Zootecnia y Ecología	1	\$426,000.00
	Fac. Ciencias Agrotecnológicas	1	\$1,450,000.00
	Fac. Ciencias Químicas	1	\$1,500,000.00
	Fac. Enfermería y Nutriología	1	\$320,000.00
Convocatoria 2011-02	Fac. Medicina	1	\$445,482.00
	CIDE	1	\$2,000,000.00
Convocatoria 2011-03	Fac. Ciencias Químicas	3	\$3,065,160.00
	Fac. Zootecnia y Ecología	1	\$215,000.00
Totales: Fuente de financ./Proyectos		75	\$29,827,352.00

**Fuente: Dirección de Investigación y Posgrado - Investigación



PROYECTOS

Ciclo 2013-2014

FUNDACION PRODUCE			
Convocatoria 2001	Fac. Ciencias Agrícolas y Forestales	1	\$241,000.00
	Fac. Ciencias Agrotecnológicas	3	\$370,239.00
Convocatoria 2002	Fac. Ciencias Agrícolas y Forestales	3	\$438,700.00
Convocatoria 2003	Fac. Ciencias Agrotecnológicas	1	\$120,700.00
	Fac. Zootecnia y Ecología	2	\$253,893.00
Convocatoria 2004	Fac. Ciencias Agrícolas y Forestales	3	\$1,050,000.00
	Fac. Ciencias Químicas	1	\$359,000.00
Convocatoria 2005	Fac. Ciencias Agrotecnológicas	1	\$209,090.00
	Fac. Zootecnia y Ecología	5	\$776,265.00
Convocatoria 2006	Fac. Ciencias Agrícolas y Forestales	4	\$894,000.00
	Fac. Ciencias Agrotecnológicas	1	\$135,000.00
	Fac. Zootecnia y Ecología	1	\$75,000.00
Convocatoria 2007	Fac. Ciencias Agrícolas y forestales	5	\$1,328,100.00
	Fac. Ciencias Agrotecnológicas	4	\$770,000.00
	Fac. Zootecnia y Ecología	4	\$864,100.00
Convocatoria 2008	Fac. Ciencias Agrícolas y Forestales	5	\$1,125,799.00
	Fac. Ciencias Agrotecnológicas	1	\$250,000.00
	Fac. Zootecnia y Ecología	5	\$1,458,000.00
Convocatoria 2009	Fac. Ciencias Agrícolas y Forestales	3	\$676,000.00
	Fac. Zootecnia y Ecología	3	\$606,000.00
Convocatoria 2010	Fac. Ciencias Agrícolas y Forestales	1	\$251,350.00
	Fac. Ciencias Agrotecnológicas	2	\$471,000.00
	Fac. Ciencias Químicas	1	\$182,500.00
	Fac. Zootecnia y Ecología	1	\$250,000.00
Convocatoria 2011	Fac. Ciencias Agrotecnológicas	2	\$546,360.00
	Fac. Ciencias Químicas	1	\$450,000.00
	Fac. Zootecnia y Ecología	2	\$709,294.00
Convocatoria 2012	Fac. Ciencias Agrotecnológicas	3	\$1,138,000.00
	Fac. Zootecnia y Ecología	1	\$190,000.00
Convocatoria 2013	Fac. Ciencias Agrícolas y Forestales	2	\$721,800.00
	Fac. Zootecnia y Ecología	3	\$1,032,879.00
Totales: Fuente Financ. Y Proyectos		75	\$17,944,069.00

****Fuente: Dirección de Investigación y Posgrado - Investigación**



BECAS

Ciclo 2013-2014

BECAS OTORGADAS POR RECTORIA	
SEMESTRE	BECAS
2013-SEM-ENE/JUN	3784
2013-SEM-AGO/DIC	4061
2013-CTM-ENE/ABR	27
2013-CTM-MAY/AGO	21
2013-CTM-SEP/DIC	34
TOTAL	7927
Becas PRONABES	
MONTO	No.Becas
\$33,443,280	318

****Fuente: Dirección Académica – Dpto. de Becas**



Anexo

Construcción



Universidad Autónoma de Chihuahua Infraestructura Física al 07 de Marzo del 2014 Instalaciones Educativas

Unidad o Campus	Dependencia educativa (preparatorias, facultades, institutos, escuelas, centros)	Inmuebles		Espacios Educativos					
		Metros. Terreno	Metros. Construcción	Aulas	Bib	Lab	Tall	Comp	OI
Foranea	Esc. Economía Internacional, Campus Parral	18,238.50	1,751.28	8	1	2	0	0	24
Foranea	Facultad de Ciencias Agrícolas y Forestales campus Delicias	1,208,989.00	4,403.45	25	1	16	1	1	50
Foranea	Facultad de Ciencias Políticas y Sociales campus Cd. Juárez	16,492.75	5,159.55	0	1	5	0	2	69
Campus II	DES de las Ingenierías (Facultad de Ingeniería y Ciencias Químicas)	134,617.22	40,996.61	93	0	48	1	4	167
Campus II	Facultad de Contaduría y Administración	210,676.76	28,750.98	110	0	1	0	23	119
Foranea	Facultad de Contaduría y Administración, campus Delicias	45,459.00	1,238.00	24	1	0	0	4	19
Foranea	Facultad de Contaduría y Administración, Campus Camargo	50,000.00	1,238.00	7	1	2	0	1	8
Foranea	CRES Guachochi	13,000.00	802.44	3	0	0	0	1	4
Foranea	CRES Madera	16,567.08	1,358.87	3	0	0	0	1	4
Foranea	CRES Guerrero	25,000.00	1,358.87	3	0	0	0	1	4
Foranea	CRES Ojinaga	20,000.00	1,358.87	3	0	0	0	1	4
Foranea	CRES Guadalupe y Calvo	20,000.00	1,358.87	3	0	0	0	1	4
Foranea	Facultad de Medicina av. Colon	4,387.87	8,588.93	18	1	10	1	1	34
Campus II	Facultad de Medicina NUEVO CAMPUS								



Unidad o Campus	Dependencia educativa (preparatorias, facultades, institutos, escuelas, centros)	Inmuebles		Espacios Educativos					
		Metros. Terreno	Metros. Construcción	Aulas	Bib	Lab	Tall	Comp	OI
Campus II	AULAS DE LICENCIATURA		4,261.88	45	0	0	0	0	0
Campus II	LABORATORIOS DE INVESTIGACION		5,106.99	0	1	10	0	0	25
Campus II	LABORATORIOS DE DOCENCIA		8,253.00	0	0	9	0	0	20
Campus II	EDIFICIO ADMINISTRATIVO		3,561.97	0	0	0	0	0	92
Foranea	Patronato, calle morelos 413	216.30	237.20	0	0	0	0	0	11
Foranea	Patronato, Reforma 2204, fracc. Luis Cano, solo terreno	2,028.49	0.00	0	0	0	0	0	0
Foranea	Patronato, Ejido Robinson fracc. Fundadores, solo terreno	4,000.00	0.00	0	0	0	0	0	0
Foranea	Patronato, fracc. Quintas del Sol, solo terreno	607.50	0.00	0	0	0	0	0	0
Foranea	Rectoría, Escorza y V. Carranza	2,560.21	3,827.47	0	0	0	0	0	19
Foranea	Centro Cultural Quinta Cameros, calle de la Llave y Segunda	3,330.00	3,155.74	0	0	0	0	0	13
Foranea	Dirección de Extensión y Difusión, calle 29 1/2 no. 1206, solo terreno	269.03	0.00	0	0	0	0	0	0
Foranea	Coordinación de Comunicación Social, Allende No. 906	174.93	174.93	0	0	0	0	0	7
Foranea	Bienes Patrimoniales, calle 7ma. No. 1210 y 1212	640.20	689.83	0	0	0	0	0	18

Unidad o Campus	Dependencia educativa (preparatorias, facultades, institutos, escuelas, centros)	Inmuebles		Espacios Educativos					
		Metros. Terreno	Metros. Construcción	Aulas	Bib	Lab	Tall	Comp	OI
Foranea	Estacionamiento calle 5ta. No. 1401	331.24	0.00	0	0	0	0	0	0
Campus I	OFICINAS ADMINISTRATIVAS Y ACADEMICAS(DIRECCION ACADEMICA, COORDINACION DE CONSTRUCCION, CENTRO UNIVERSITARIO DE DESARROLLO DOCENTE, RADIO UNIVERSIDAD, DEPARTAMENTO JURIDICO, AUDITORIA INTERNA, GESTORIA Y FORTALECIMIENTO INSTITUCIONAL, COORDINACION DE TECNOLOGIAS DE INFORMACION, OFICINA DE MANTENIMIENTO, STAUACH, SPAUACH, SISTEMA UNIVERSITARIO DE BIBLIOTECAS ACADEMICAS, DIRECCION DE EXTENSION Y DIFUSION, DIRECCION DE INVESTIGACION Y POSGRADO, DAMAS VOLUNTARIAS.)	37,554.97	13,728.40	5	2	3	0	3	241
Campus I	Gimnasio Manuel Bernardo Aguirre	22,938.00	7,699.98	0	0	0	0	0	17
Campus I	AREAS EXTERIORES, ANDADORES, VIALIDADES, JARDINES, OTROS	46,993.89							
Campus I	Instituto de Bellas Artes	12,319.88	9,696.01	30	1	0	4	2	70
Foranea	Inst. Bellas de Artes Campus Parral	5,280.00	1,669.10	6	1	0	0	0	8
Campus I	Facultad de Filosofía y Letras	15,527.47	4,931.41	1	1	0	0	2	112
Campus I	AMPLIACION 2009		332.22	6	0	0	0	0	0
Campus I	AMPLIACION 2010		204.63	4	0	0	0	0	9
Campus I	Fac. Educación Física y Ciencias del Deporte	31,831.49	8,973.44	52	1	7	0	3	24



Unidad o Campus	Dependencia educativa (preparatorias, facultades, institutos, escuelas, centros)	Inmuebles		Espacios Educativos					
		Metros. Terreno	Metros. Construcción	Aulas	Bib	Lab	Tall	Comp	OI
Foranea	Fac. Educación Física y Ciencias del Deporte CD. JUAREZ	31,831.49	8,973.44	7	1	0	0	1	7
Campus I	Terreno en proceso de Donación en Cd. Juárez, CIUDAD DEL CONOCIMIENTO	200,000.00		0	0	0	0	0	0
Campus I	Facultad de Ciencias Agrotecnológicas	13,532.45	3,626.90	18	1	9	1	4	30
Foranea	Facultad de Ciencias Agrotecnológicas campus Cuauhtémoc.	293,235.00	1,897.51	7	1	1	0	1	9
Campus I	Escuela de Odontología	10,946.00	4,584.00	0	1	8	0	1	32
Campus I	Facultad de Derecho	12,440.00	6,622.00	64	1	15	0	0	22
Foranea	Facultad de Zootecnia y Ecología (Rancho, Teseachi, Canoas, Sauz, boquilla de Villa, Ejido Robinson, Fraco, Fundadores, Labor Fernando Coloma)	143,966,071.17	16,806.89	1	0	8	0	0	243
Foranea	Facultad de Enfermería y Nutriología Av. Politécnico	67,215.56	14,004.80	29	3	21	0	0	69
Campus II	Facultad de Enfermería y Nutriología Campus II								
Campus II	EDIFICIO ADMINISTRATIVO		5,682.51	0	0	0	0	0	92
Campus II	AULAS DE LICENCIATURA		2,700.00	24	0	0	0	0	18
Campus II	EDIFICIO DE LABORATORIOS		4,390.17	0	0	0	14	0	10
Campus II	AREAS DE LA SALUD	241,624.23							

Unidad o Campus	Dependencia educativa (preparatorias, facultades, institutos, escuelas, centros)	Inmuebles		Espacios Educativos					
		Metros. Terreno	Metros. Construcción	Aulas	Bib	Lab	Tall	Comp	OI
Campus II	EDIFICIO ADMINISTRATIVO Y VESTIBULOS FACULTAD DE MEDICINA		3,561.97	1	0	0	0	0	39
Campus II	EDIFICIO DE LA BIBLIOTECA DE LAS AREAS DE LA SALUD		3,591.67	0	1	0	0	1	23
Campus II	EDIFICIO DE AULAS FACULTAD DE MEDICINA		4,061.11	24	0	0	0	0	16
Campus II	EDIFICIO DE CASA DE MAQUINAS PARA AREAS DE LA SALUD		2,035.54	0	0	0	0	0	6
Campus II	Estadio Olímpico Universitario	167,840.42	59,941.61	0	0	0	0	0	46
Campus II	CAMPO DE BEISBOL		12,946.34	0	0	0	0	0	1
Campus II	CAMPO DE SOFTBOL		6,681.83	0	0	0	0	0	1
Campus II	DISCIPLINAS DE ATLETISMO (JABALINA, DISCO, MARTILLO Y BALA)		5,950.00	0	0	0	0	0	1
Campus II	CANCHA DE FUTBOL RAPIDO		1,718.15	0	0	0	0	0	1
Campus II	CANCHA DE TENIS 1		902.27	0	0	0	0	0	1
Campus II	CANCHA DE TENIS 2		902.27	0	0	0	0	0	1
Campus II	PABELLON DE TIRO CON ARCO		4,021.14	0	0	0	0	0	1
Campus II	PLAZA DEL LIBRO NUEVO CAMPUS		13,529.77	0	0	0	0	0	1
Campus II	MAUSOLEO		181.47	0	0	0	0	0	1
Campus II	ESTACIONAMIENTO AREAS DE LA SALUD		69,166.07	0	0	0	0	0	1
Campus II	CORREDDR UNIVERSITARIO		16,133.47	0	0	0	0	0	1



Unidad o Campus	Dependencia educativa (preparatorias, facultades, institutos, escuelas, centros)	Inmuebles		Espacios Educativos					
		Metros. Terreno	Metros. Construcción	Aulas	Bib	Lab	Tall	Comp.	OI
Campus II	EDIFICIO A ADMINISTRATIVO DE LA FECD		2,311.84	4	0	0	0	0	66
Campus II	EDIFICIO B AULAS DE LA FECD		3,593.75	24	0	6	0	0	62
Campus I	CAFETERIA FFYL		188.75	0	0	0	0	0	1
Campus I	CAFETERIA FACIATEC		188.75	0	0	0	0	0	1
Campus II	TECNOPARQUE (II ETAPA)		1,634.00	0	0	0	0	0	12
Campus I	BIBLIOTECA FACULAD DE ARTES		437.86	0	1	0	0	0	0
Campus II	Edificio "C" Laboratorios y Biblioteca FCCF		3599.00	0	1	6	2	1	0
Campus II	Edificio "D" FCCF Áreas de usos comunes como gimnasio, alberca, sanitarios.		4,408.00	0	0	1	0	0	7
Campus II	Edificio "C" 1ª etapa Laboratorios y Biblioteca FCCF		3,598.68	16	1	7	0	2	32
Campus II	EDIFICIO (LABORATORIOS, AULAS Y AREA DE SIMULACION AVANZADA), PARA LA FACULTAD DE MEDICINA		1,194	2	0	5	0	0	27
Campus I	Remodelación y adecuación Poliforo Faciatec		377.91	0	0	0	0	0	1
Foránea	Taller de Frutas y Hortalizas Faciatec Cuauhtémoc		635.83	0	0	0	2	0	5
Campus II	EDIFICIO DE LABORATORIOS FAC. C QUIMICAS		2,551	0	0	2	50	2	7
Foránea	Albergue en el "Campus Parral" de la Universidad Autónoma de Chihuahua, en H. del Parral		1,524.44	0	0	0	0	0	37
Foránea	Edificio "4" (Laboratorios y Administrativo) para la extensión de la Facultad de medicina campus Parral de la U.A.CH. En H. del Parral.		1312.09	0	1	2	22	0	6

Unidad o Campus	Dependencia educativa (preparatorias, facultades, institutos, escuelas, centros)	Inmuebles		Espacios Educativos					
		Metros. Terreno	Metros. Construcción	Aulas	Bib	Lab	Tall	Comp.	OI
Foránea	Edificio "3" (Laboratorios) para la extensión de la Facultad de medicina campus Parral de la U.A.CH. En H. del Parral.		1881.54	0	0	7	6	1	2
Foránea	Edificio "2" (vestíbulo) de la Facultad de medicina campus Parral de la U.A.CH. En H. del Parral.		2349.62	0	0	0	0	0	5
Foránea	Edificio "1" (Aulas) de la Facultad de medicina campus Parral de la U.A.CH. En H. del Parral		2497.78	18	0	0	0	0	0
Foránea	Edificio (Aulas y Oficinas Administrativas) para la Facultad de Derecho campus Parral en H. del Parral.		2310.31	4	1	0	5	2	6
Foránea	Construcción de Estacionamiento y caseta de vigilancia en Edificio de Posgrado, ampliación y remodelación de baños en Edificio Administrativo de Licenciatura de la Facultad de Ciencias Políticas y Sociales Ciudad Juárez, Chih."		2020.00	0	0	0	0	0	4
Campus II	CONSTRUCCIÓN DEL EDIFICIO "C" (BIBLIOTECA, CENTRO DE COMPUTO, AULAS Y LABORATORIOS) DE LA FCCF		4756.80	16	1	5	0	1	4
Campus II	"EDIFICIO DE ACADEMIAS DE FCA		3236.58	0	0	0	0	1	104
Campus II	CONSTRUCCION DE LA (1a. ETAPA) EDIFICIO "D" (GIMNASIO, ALBERCA Y CAFETERIA), EN LAS ÁREAS DE LA SALUD DE LA FCCF		3867.62	0	0	0	0	0	10
Campus II	EXPLANADA CENTRAL TECHADA DE LA FCCF		900.00	0	0	0	0	0	1

