



Chihuahua, Chih., a 19 de febrero de 2013
Oficio No. REC-089/2013

LIC. RAFAEL ARTEAGA MALDONADO
DIRECTOR GENERAL DE EGRESOS
SECRETARÍA DE HACIENDA
PRESENTE.-

SECRETARIA DE HACIENDA
RECIBIDO
26 FEB 2013
DEPTO. DE ENTIDADES PARAESTATALES

Por este conducto y en respuesta a su oficio No. DGE-AC-010/2013, me permito remitir a Usted debidamente firmados por las autoridades correspondientes, los formatos de los indicadores para resultados 2012 presentados ante el H. Congreso del Estado, en seguimiento del avance en el grado de cumplimiento en objetivos y metas.

Sin otro particular, aprovecho la ocasión para hacerle llegar un atento saludo.

ATENTAMENTE,
"LUCHAR PARA LOGRAR, LOGRAR PARA DAR"

M.C. JESÚS ENRIQUE SEÁNEZ SALZ
RECTOR RECTORIA



SECRETARIA DE HACIENDA
RECIBIDO
26 FEB 2013
DIRECCIÓN GENERAL DE EGRESOS

SECRETARIA DE EDUCACION, CULTURA Y DEPORTE
RECIBIDO
26 FEB 2013

**GOBIERNO DEL ESTADO DE CHIHUAHUA
PRESUPUESTO DE EGRESOS 2012
PRESUPUESTO BASADO EN RESULTADOS**

**INDICADORES PARA RESULTADOS 2012 PRESENTADOS AL H. CONGRESO DEL ESTADO
SEGUIMIENTO DEL AVANCE EN EL GRADO DE CUMPLIMIENTO EN OBJETIVOS Y METAS**

DEPENDENCIA:

421

UNIVERSIDAD AUTÓNOMA DE CHIHUAHUA

RESULTADO 3 ER. TRIMESTRE 2012

TRIMESTRE JULIO-SEPTIEMBRE 2012	Matrícula inscrita en programas de calidad 2011-2012	23,239	22.70	22.20	23,239	22.70
	Total de Matrícula de Licenciatura del Estado	102,356			102,356	

OBSERVACIONES:

La información de estos últimos dos trimestres varía ya que en Agosto se inicia el otro ciclo escolar, por lo que la estadística cambia de ciclo y por lo tanto su información se actualiza a ese año escolar.

RESULTADO 4 TO. TRIMESTRE 2012

TRIMESTRE OCTUBRE-DICIEMBRE 2012	Matrícula inscrita en programas de calidad 2011-2012	23,239	22.70	22.20	23,239	22.70
	Total de Matrícula de Licenciatura del Estado	102,356			102,356	


OBSERVACIONES:


CUMPLIMIENTO DE METAS 2012

ACUMULADO ENERO-DICIEMBRE 2012	Matrícula inscrita en programas de calidad 2011-2012	23,239	22.70	22.20	23,239
	Total de Matrícula de Licenciatura del Estado	102,356			102,356

OBSERVACIONES:

* La información utilizada se encuentra en la ESTADÍSTICA BÁSICA de la UACH según el ciclo al que se hace referencia.


M.C. Jesús Enrique Saenz Sáenz
Rector de la Universidad Autónoma de Chihuahua


Lic. Jorge Mario Quintana
Secretario de Educación, Cultura y Lenguaje

**GOBIERNO DEL ESTADO DE CHIHUAHUA
PRESUPUESTO DE EGRESOS 2012
PRESUPUESTO BASADO EN RESULTADOS**

**INDICADORES PARA RESULTADOS 2012 PRESENTADOS AL H. CONGRESO DEL ESTADO
SEGUIMIENTO DEL AVANCE EN EL GRADO DE CUMPLIMIENTO EN OBJETIVOS Y METAS**

DEPENDENCIA:	421	UNIVERSIDAD AUTÓNOMA DE CHIHUAHUA
---------------------	------------	--

Nivel del Indicador	Propósito					
Objetivo	Nombre del Indicador	Definición	Fórmula	Meta / Unidad de Medida	Tipo de Indicador / Dimensión / Frecuencia	
La Cobertura de Licenciatura de la UACH está incrementada	Matrícula de Licenciatura, Técnico superior Universitario y Profesional Asociado	Incremento de alumnos inscritos de licenciatura, técnico superior universitario y profesional asociado con respecto al año anterior	(Matrícula de licenciatura, técnico superior universitario y profesional asociado del año actual) - (Matrícula de licenciatura, técnico superior universitario y profesional asociado del año anterior)	1,000 Alumnos 24,217 Matrícula 2011 11,754 Mujeres 12,463 Hombres 23,217 Matrícula 2010 11,304 Mujeres 11,913 Hombres 22,451 Matrícula 2009 11,140 Mujeres 11,311 Hombres Línea base 766	Estratégico Eficacia Anual	

SEGUIMIENTO AVANCE EN EL GRADO DE CUMPLIMIENTO AL 31 DE DICIEMBRE DE 2012						
MEDICIÓN TRIMESTRAL	DATOS DE REFERENCIA DE LA FÓRMULA			META		
	NOMBRE DE VARIABLES	VALOR DE VARIABLES	RESULTADO	PROGRAMADO	ACUMULADO	
					VARIABLES	META

CUMPLIMIENTO DE METAS 2011						
ENERO- DICIEMBRE 2011 LINEA BASE	Matrícula de licenciatura, técnico superior universitario y profesional asociado del año actual. 2010-2011	23,217	766	766	23,217	766
	Matrícula de licenciatura, técnico superior universitario y profesional asociado del año anterior 2009-2010	22,451			22,451	

OBSERVACIONES:

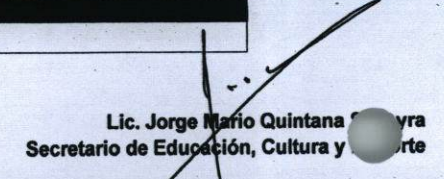
RESULTADO 1 ER. TRIMESTRE 2012						
TRIMESTRE ENERO-MARZO 2012	Matrícula de licenciatura, técnico superior universitario y profesional asociado del año actual. 2010-2011	23,217	766	1,000	23,217	766
	Matrícula de licenciatura, técnico superior universitario y profesional asociado del año anterior	22,451			22,451	

OBSERVACIONES:
El motivo de que la matrícula utilizada en inicio del 2012 es también correspondiente al cierre 2011 es porque la matrícula es considerada según el ciclo escolar es decir de AGOSTO - AGOSTO. La ESTADÍSTICA BÁSICA DE LA UACH es información oficial y publicada en el ciclo correspondiente.

RESULTADO 2 DO. TRIMESTRE 2012						
TRIMESTRE ABRIL-JUNIO 2012	Matrícula de licenciatura, técnico superior universitario y profesional asociado del año actual. 2010-2011	23,217	766	1,000	23,217	766
	Matrícula de licenciatura, técnico superior universitario y profesional asociado del año anterior	22,451			22,451	

OBSERVACIONES:


M.C. Jesús Enrique Sánchez Sáenz
Rector de la Universidad Autónoma de Chihuahua


Lic. Jorge Mario Quintana
Secretario de Educación, Cultura y Deporte

**GOBIERNO DEL ESTADO DE CHIHUAHUA
PRESUPUESTO DE EGRESOS 2012
PRESUPUESTO BASADO EN RESULTADOS**

**INDICADORES PARA RESULTADOS 2012 PRESENTADOS AL H. CONGRESO DEL ESTADO
SEGUIMIENTO DEL AVANCE EN EL GRADO DE CUMPLIMIENTO EN OBJETIVOS Y METAS**

DEPENDENCIA: 421 UNIVERSIDAD AUTÓNOMA DE CHIHUAHUA

Nombre del Programa Presupuestario: DOCENCIA EN EDUCACIÓN SUPERIOR LICENCIATURA **Clave:** 1118304
Total Presupuesto Autorizado \$ 778,534,707.00 **Gasto Real Acumulado** \$ 745,133,191.95

El presupuesto autorizado y el gasto real acumulado considera todas las fuentes de financiamiento de que dispone la institución para la ejecución de sus programas.
Nivel del Indicador Fin

Objetivo	Nombre del Indicador	Definición	Fórmula	Meta / Unidad de Medida	Tipo de Indicador / Dimensión / Frecuencia
Contribuir a Fortalecer la Educación con Calidad en el Estado de Chihuahua a Nivel Licenciatura.	Cobertura Estatal en Licenciatura de calidad	Porcentaje de cobertura en matrícula de licenciatura reconocida por su buena calidad en la UACH	$(\text{Matrícula inscrita en programas de Calidad} / \text{Total de Matrícula de Licenciatura del Estado}) * 100$	22.20 Porcentual 23,269 Matrícula inscrita en programas de Calidad 2011-2012 Estimación aproximada 104,717 Total de Matrícula inscrita del Estado 2011-2012 Estimación aproximada 21,495 Matrícula inscrita en programas de Calidad 201-2011 10,830 Mujeres 10,665 Hombres 97,717 Total de Matrícula de Licenciatura del Estado 2010-2011 47,628 Mujeres 50,089 Hombres Línea base 21.99	Estratégico Eficacia Anual

SEGUIMIENTO AVANCE EN EL GRADO DE CUMPLIMIENTO AL 31 DE DICIEMBRE DE 2012

MEDICIÓN TRIMESTRAL	DATOS DE REFERENCIA DE LA FORMULA			META		
	NOMBRE DE VARIABLES	VALOR DE VARIABLES	RESULTADO	PROGRAMADO	ACUMULADO	
					VARIABLES	META

CUMPLIMIENTO DE METAS 2011						
ENERO- DICIEMBRE 2011 LÍNEA BASE	Matrícula inscrita en programas de calidad 2010-2011	21,495	22.00	21.99	21,495	22.00
	Total de Matrícula de Licenciatura del Estado	97,717			97,717	

OBSERVACIONES:

RESULTADO 1 ER. TRIMESTRE 2012

TRIMESTRE ENERO-MARZO 2012	Matrícula inscrita en programas de calidad 2010-2011	21,495	22.00	22.20	21,495	22.00
	Total de Matrícula de Licenciatura del Estado	97,717			97,717	

OBSERVACIONES:
 El motivo de que la matrícula utilizada en inicio del 2012 es también correspondiente al cierre 2011 es porque la matrícula es considerada según el ciclo escolar es decir de AGOSTO - AGOSTO. La ESTADÍSTICA BÁSICA DE LA UACH es información oficial y publicada en el ciclo correspondiente.

RESULTADO 2 DO. TRIMESTRE 2012

TRIMESTRE ABRIL-JUNIO 2012	Matrícula inscrita en programas de calidad 2010-2011	21,495	22.00	22.20	21,495	22.00
	Total de Matrícula de Licenciatura del Estado	97,717			97,717	

OBSERVACIONES:


 M.C. Jesús Enrique Saenz Sáenz
 Rector de la Universidad Autónoma de Chihuahua


 Lic. Jorge Mario Quintana Sáenz
 Secretario de Educación, Cultura y Deporte

**GOBIERNO DEL ESTADO DE CHIHUAHUA
PRESUPUESTO DE EGRESOS 2012
PRESUPUESTO BASADO EN RESULTADOS**


**INDICADORES PARA RESULTADOS 2012 PRESENTADOS AL H. CONGRESO DEL ESTADO
SEGUIMIENTO DEL AVANCE EN EL GRADO DE CUMPLIMIENTO EN OBJETIVOS Y METAS**

DEPENDENCIA:	421	UNIVERSIDAD AUTÓNOMA DE CHIHUAHUA
---------------------	------------	--


RESULTADO 3 ER. TRIMESTRE 2012						
TRIMESTRE JULIO-SEPTIEMBRE 2012	Matrícula de licenciatura, técnico superior universitario y profesional asociado del año actual. 2011-2012	25,269	2,052	1,000	25,269	2,052
	Matrícula de licenciatura, técnico superior universitario y profesional asociado del año anterior	23,217			23,217	
OBSERVACIONES:						

RESULTADO 4 TO. TRIMESTRE 2012						
TRIMESTRE OCTUBRE-DICIEMBRE 2012	Matrícula de licenciatura, técnico superior universitario y profesional asociado del año actual. 2011-2012	25,269	2,052	1,000	25,269	2,052
	Matrícula de licenciatura, técnico superior universitario y profesional asociado del año anterior	23,217			23,217	
OBSERVACIONES:						

CUMPLIMIENTO DE METAS 2012						
ACUMULADO ENERO-DICIEMBRE 2012	Matrícula de licenciatura, técnico superior universitario y profesional asociado del año actual. 2011-2012	25,269	2,052	1,000	25,269	
	Matrícula de licenciatura, técnico superior universitario y profesional asociado del año anterior	23,217			23,217	
OBSERVACIONES:						
* La información utilizada se encuentra en la ESTADÍSTICA BÁSICA de la UACH según el ciclo al que se hace referencia.						



M.C. Jesús Enrique Sañez Sáenz
Rector de la Universidad Autónoma de Chihuahua



Lic. Jorge Mario Quintana
Secretario de Educación, Cultura y Deporte