

"2014, Año de Octavio Paz"

Chihuahua, Chih., a 28 de octubre de 2014  
Oficio No. REC-635/2014

**ING. PABLO ESPINOZA FLORES**  
**SECRETARIO DE EDUCACIÓN, CULTURA Y DEPORTE**  
**GOBIERNO DEL ESTADO**  
**PRESENTE.-**

Por este conducto y tal y como lo establece la Ley General de Contabilidad Gubernamental, Ley de Transparencia y Acceso a la Información Pública, Ley de Presupuesto de Egresos, Contabilidad Gubernamental y Gasto Público, así como lo establecido en los lineamientos de Programación y Presupuestación emitido por la Secretaría de Hacienda y otras disposiciones legales aplicables vigentes a la fecha, se envían adjunto al presente los reportes relativos al Seguimiento Trimestral al avance en el Grado de Cumplimiento de objetivos y metas de nuestros programas presupuestarios en esquema PbR 2014 correspondientes a:

- Seguimiento a los Indicadores para Resultados
- Seguimiento a los Indicadores para Resultados presentados al H. Congreso del Estado.
- Seguimiento Trimestral del Programa Operativo Anual

Esto para su revisión, aprobación y posterior firma, mismos que tendrán que ser publicados en nuestro portal de transparencia.

Sin otro particular por el momento, reciba usted un atento saludo.

ATENTAMENTE,  
"LUCHAR PARA LOGRAR, LOGRAR PARA DAR"

M.C. JESÚS ENRIQUE SEÁNEZ SÁENZ  
RECTOR



421-UNIVERSIDAD AUTONOMA DE CHIHUAHUA

1118304/E30101 - DOCENCIA EN EDUCACION SUPERIOR LICENCIATURA / EDUCACION

Definición del Programa	Beneficiarios				
	Población	Tipo	M	H	Total
Se orienta a las acciones y proyectos que permiten la correcta prestación y regulación de los servicios para educación superior en licenciatura, que aporten mayor calidad a la educación que se brinda en nivel superior universitario o profesional asociado, licenciatura y universitaria.	OBJETIVO	ALUMNO	15,187	15,419	30,606
	POSTERGADA	ALUMNO	45,813	42,269	88,082
	REFERENCIA	ALUMNO	186,390	188,426	374,816
	POTENCIAL	ALUMNO	61,232	57,456	118,688
	Recursos del Programa				
	Presupuesto Autorizado	Presupuesto Modificado	Gasto	Variación Presup. Modificado vs Gasto	
	788,357,829	906,168,043	640,458,280	265,709,763	

ALINEACIÓN

Alineación al Plan Estatal de Desarrollo

Período 2010-2016

Eje	E3	FORMACIÓN PARA LA VIDA
Tema	01	EDUCACIÓN
Subtema	01	EDUCACIÓN
Objetivo	001	Fortalecer la educación con calidad.
Estrategia	001	Mejorar los indicadores de logro educativo, para que los educandos adquieran conocimientos, desarrollen habilidades, actitudes y capacidades, que permitan su desarrollo integral en la sociedad.
Línea de Acción	008	Ofertar planes y programas actualizados y contextualizados que contribuyan al desarrollo de los modelos educativos y las Reformas Integrales experimentadas en los diferentes niveles de educación.

FUENTES DE FINANCIAMIENTO

Clave	Fuente	Origen	Porcentaje	Autorizado	Modificado	Gasto	Variación
179014	CONTRAPARTE ESTATAL REASIGNACIONES DE RECURSOS FEDERALES ORDINARIAS SECRETARIA DE EDUCACION PUBLICA	ESTATAL	12.94	102,010,358	217,281,429	144,932,364	72,349,065
489814	INGRESOS PROPIOS DE ENTIDADES PARA ESTATALES 2014	INGRESOS PROPIOS	36.37	286,739,849	286,739,849	215,795,638	70,944,211
579014	REASIGNACIONES DE RECURSOS FEDERALES ORDINARIAS SECRETARIA DE EDUCACION PUBLICA	FEDERAL	50.69	399,607,622	399,607,622	279,730,278	119,877,344

OTRAS FUENTES DE FINANCIAMIENTO

Clave	Fuente	Programa	Origen	Porcentaje	Autorizado	Modificado	Gasto	Variación
555114	REASIGNACIONES DE RECURSOS FEDERALES SECRETARIA DE EDUCACION PUBLICA 2014	PROGRAMA PARA EL DESARROLLO PROFESIONAL DOCENTE (PRODEP) 2014	FEDERAL	0.00	0	2,539,143	0	2,539,143

421-UNIVERSIDAD AUTONOMA DE CHIHUAHUA

1118304/E30101 - DOCENCIA EN EDUCACION SUPERIOR LICENCIATURA / EDUCACION

INDICADORES PARA RESULTADOS

Nivel	Resumen Narrativo	Nombre del Indicador / Descripción del Indicador	Fórmula / Descripción de la Fórmula	Frecuencia	Unidad de Medida	Valores Variables Programados	Meta Programada	Valores Variables Logrados	Avance de la Meta	
									Trimestre	Acumulado
FIN	Contribuir a la calidad de la enseñanza y formación integral de los alumnos en educación superior mediante la mejora de los resultados académicos.	-Porcentaje de programas educativos evaluables de buena calidad en educación superior. -Mide el número de programas educativos evaluables de buena calidad entre el total de programas.	( PEeBC/ PE ) *100 PEeBC= Programas educativos evaluables de buena calidad. PE = Total de Programas educativos evaluables	-ANUAL	PORCENTAJE	46.00	100.00	45.00	0	100
PROPOSITO	Alumnas y alumnos que concluyen su educación superior.	-Porcentaje de las y los egresados de programas educativos reconocidos por su buena calidad. -Mide el porcentaje de las y los alumnos que terminaron su formación académica en programas educativos reconocidos por su buena calidad.	( AE_PeBC/ AE ) *100 AE_PeBC = Total de alumnas y alumnos egresados de programas educativos reconocidos por su buena calidad. AE = Total de alumnas y alumnos egresados.	-ANUAL	EGRESADOS	4,256.00	100.00	0.00	0	100
Componente C01	Tutorías Impartidas	-Índice de alumnos atendidos en el modelo de tutorías. -Mide el número de alumnos atendidos en el programa de tutorías del año actual respecto al anterior.	( AAPT_t ) - ( AAPT_t_1 ) AAPT_t = Alumnos Atendidos en el Programa de Tutorías en en el año actual. AAPT_t_1 = Alumnos Atendidos en el Programa de Tutorías del año actual menos 1.	-ANUAL	ALUMNO	10,943.00	1,875.00	0.00	0.00	1,721.00
Componente C02	Evaluación del desempeño docente.	-Porcentaje de Profesores de Tiempo Completo que participan en el programa de estímulos al desempeño. -Mide el porcentaje de Profesores que participan y obtienen apoyo del programa estímulo al desempeño.	( PTC_ED / PTC ) *100 PTC_ED = Profesores de Tiempo Completo que participan y obtienen el estímulo al desempeño PTC = Profesores de Tiempo Completo	-ANUAL	PROFESORES DE TIEMPO COMPLETO	361.00	53.09	0.00	0.00	53.78
Componente C03	Las TICs implementadas en el desarrollo de competencias.	-Porcentaje de alumnas y alumnos con acceso a las Tecnologías de Información y Comunicaciones -Muestra el número de alumnas y alumnos de nivel TSU, LIC Y POSG con acceso a las TIC'S en la institución.	( AATIC/MT ) *100 AATIC = Total de alumnas y alumnos con acceso a TIC's MT = Matrícula Total	-ANUAL	ALUMNO	30,100.00	100.00	0.00	0.00	0.00
					ALUMNO	30,100.00		0.00		

421-UNIVERSIDAD AUTONOMA DE CHIHUAHUA

1118304/E30101 - DOCENCIA EN EDUCACION SUPERIOR LICENCIATURA / EDUCACION

INDICADORES PARA RESULTADOS

Nivel	Resumen Narrativo	Nombre del Indicador / Descripción del Indicador	Fórmula / Descripción de la Fórmula	Frecuencia	Unidad de Medida	Valores Variables Programados	Meta Programada	Valores Variables Logrados	Avance de la Meta	
									Trimestre	Acumulado
Componente C04	Educación integral a los alumnos promovida.	-Porcentaje de alumnos participando en actividades de educación integral -Mide el número de alumnos participando en actividades de educación integral en relación a la matrícula total.	( APAE / MT ) *100	-ANUAL			99.86		0.00	99.83
			APAE = Alumnos participando en actividades de educación integral	ALUMNO	30,058.00	0.00				
			MT = Matrícula total		ALUMNO	30,100.00		0.00		
Actividad C0101	Realización del programa de tutorías	-Porcentaje de PTC que participan en el Programa de Tutorías. -Mide el número de Profesores de Tiempo Completo capacitados para impartir tutorías.	( PTCT / PTC ) *100	-ANUAL			80.88		0.00	80.51
			PTCT = PTCT= Profesores de Tiempo Completo que imparten Tutorías	PROFESORES DE TIEMPO COMPLETO	550.00	0.00				
			PTC = PTC= Total de Profesores de Tiempo Completo.	PROFESORES DE TIEMPO COMPLETO	680.00	0.00				
Actividad C0201	Personal académico capacitado y actualizado	-Porcentaje de PTC con nivel de posgrado -Mide el número de Profesores de Tiempo Completo que cuentan con un nivel de posgrado	( PTC_POSG / PTC ) *100	-ANUAL			97.21		0.00	96.83
			PTC_POSG = PTC_POSG= Profesores de Tiempo Completo con Posgrado	PROFESORES DE TIEMPO COMPLETO	661.00	0.00				
			PTC = PTC= Profesores de Tiempo Completo	PROFESORES DE TIEMPO COMPLETO	680.00	0.00				
Actividad C0202	Impartición de cursos y talleres de capacitación y actualización académica.	-Porcentaje de profesores actualizados en habilidades docentes. -Mide el número de profesores actualizados en habilidades docentes en relación al total de profesores.	( PCHD / TP ) *100	-ANUAL			60.50		0.00	60.33
			PCHD = PCHD = Número de profesores actualizados en habilidades docentes.	MAESTROS	1,734.00	0.00				
			TP = TP= Número de profesores que integran la planta docente	MAESTROS	2,866.00	0.00				
Actividad C0203	Elevar el número de Profesores de Tiempo Completo con perfil deseable PROMEP.	-Porcentaje de Profesores de Tiempo Completo con perfil deseable PROMEP. -Mide el número de Profesores de Tiempo Completo con perfil deseable PROMEP en relación al personal de tiempo completo.	( PTC_PD / PTC ) *100	-ANUAL			61.32		0.00	55.44
			PTC_PD = PTC_PD = Número de Profesores de Tiempo Completo con perfil deseable PROMEP.	PROFESORES DE TIEMPO COMPLETO	417.00	0.00				
			PTC = PTC= Número de PTC en la Institución.	PROFESORES DE TIEMPO COMPLETO	680.00	0.00				
Actividad C0301	Habilitación del acceso a internet en bibliotecas	-Porcentaje de Bibliotecas con conectividad -Mide el acceso habilitado de la conexión a la red interna o institucional de bibliotecas.	( BCCH / TB ) *100	-ANUAL			100.00		0.00	0.00
			BCCH = BCCH= Bibliotecas con conexión habilitada	BIBLIOTECA	20.00	0.00				
			TB = TB= Total de Bibliotecas	BIBLIOTECA	20.00	0.00				

Tercer Trimestre 2014

421-UNIVERSIDAD AUTONOMA DE CHIHUAHUA

1118304/E30101 - DOCENCIA EN EDUCACION SUPERIOR LICENCIATURA / EDUCACION

INDICADORES PARA RESULTADOS

Nivel	Resumen Narrativo	Nombre del Indicador / Descripción del Indicador	Fórmula / Descripción de la Fórmula	Frecuencia	Unidad de Medida	Valores Variables Programados	Meta Programada	Valores Variables Logrados	Avance de la Meta	
									Trimestre	Acumulado
Actividad C0302	Habilitación de el servicio de internet en la institución educativa	-Porcentaje de instalaciones con servicio habilitado a internet. -Muestra el servicio de conectividad habilitado en la institución educativa	(ICCTI)*100	-ANUAL			100.00		0.00	0.00
			ICC = ICC= Instalaciones con conexión		BIENES INFORMATICOS	30.00		0.00		
			TI = TI= Total de Instalaciones		BIENES INFORMATICOS	30.00		0.00		
Actividad C0401	Realización de actividades deportivas	-Porcentaje de alumnos participando en actividades deportivas. -Mide el grado de alumnos participantes eventos deportivos con respecto a la matrícula total.	( AED / MT ) *100	-ANUAL			25.89		0.00	21.37
			AED = AED= Alumnos participantes eventos deportivos		ALUMNO	7,792.00		0.00		
			MT = MT = Matrícula Total		ALUMNO	30,100.00		0.00		
Actividad C0402	Realización de actividades culturales.	-Porcentaje de alumnos participando en actividades culturales. -Mide el grado de alumnos participantes eventos culturales con respecto a la matrícula total.	( AEC / MT ) *100	-ANUAL			36.88		0.00	32.18
			AEC = AEC= Alumnos participantes eventos culturales		ALUMNO	11,100.00		0.00		
			MT = MT = Matrícula Total		ALUMNO	30,100.00		0.00		
Actividad C0403	Realización de actividades científicas	-Porcentaje de alumnos participando en actividades científicas- filosóficas. -Mide el grado de alumnos participantes eventos científicos- filosóficas con respecto a la matrícula total	(AECF/ MT) *100	-ANUAL			51.20		0.00	46.27
			AECF = AECF= Alumnos participantes en eventos científicos- filosóficos.		ALUMNO	15,412.00		0.00		
			MT = MT= Matrícula Total		ALUMNO	30,100.00		0.00		
Actividad C0404	Realización del carnet integral de la salud	Índice de alumnos atendidos en el carnet de la salud. -Mide el grado de alumnos de nuevo ingreso atendidos en el programa del carnet integral de la salud del año actual respecto al año anterior.	(AACIS_t)- (AACIS_t_1)	-ANUAL			137.00		0.00	-837.00
			AACIS_t = AACIS_t= Alumnos Atendidos en Carnet Integral de la Salud del año actual.		ALUMNO	6,250.00		0.00		
			AACIS_t_1 = AACIS_t_1= Alumnos Atendidos en Carnet Integral de la Salud de año actual menos 1.		ALUMNO	6,113.00		0.00		



**GOBIERNO DEL ESTADO DE CHIHUAHUA  
SEGUIMIENTO A LA MATRIZ DE INDICADORES**

**Todos los Indicadores**

**Tercer Trimestre 2014**

Última Actualización 30-09-2014

Hoja No. 5 de 6

Fecha de Impresión 27/10/2014

PRBRREP067

**421-UNIVERSIDAD AUTONOMA DE CHIHUAHUA**

**1118304/E30101 - DOCENCIA EN EDUCACION SUPERIOR LICENCIATURA / EDUCACION**

**Justificación de Diferencia de Avance con Respecto a las Metas Programadas**



**GOBIERNO DEL ESTADO DE CHIHUAHUA  
SEGUIMIENTO A LA MATRIZ DE INDICADORES**

Última Actualización 30-09-2014

Hoja No. 6 de 6

Fecha de Impresión 27/10/2014

PRBRREP067

Todos los Indicadores

Tercer Trimestre 2014

421-UNIVERSIDAD AUTONOMA DE CHIHUAHUA

Titular de Dependencia

MC Jesús Enrique Beañez Saenz  
Rector

Ing. Pablo Espinoza Flores  
Secretario de Educación, Cultura y Deporte

421-UNIVERSIDAD AUTONOMA DE CHIHUAHUA

1118204/E30101 - COBERTURA EN EDUCACION SUPERIOR LICENCIATURA / EDUCACION

Definición del Programa:	Beneficiarios				
	Población	Tipo	M	H	Total
	Se orienta a las acciones y proyectos de regulación, desarrollo, promoción y prestación de servicios educativos que otorguen mayores oportunidades de acceso a la educación superior a nivel superior universitario o profesional asociado, licenciatura y universitaria.	OBJETIVO	ALUMNO	15,187	15,419
	POSTERGADA	ALUMNO	45,813	42,269	88,082
	REFERENCIA	ALUMNO	186,390	188,426	374,816
	POTENCIAL	ALUMNO	61,232	57,456	118,688
Recursos del Programa					
	Presupuesto Autorizado	Presupuesto Modificado	Gasto	Variación Presup. Modificado vs Gasto	
	669,974,141	808,953,746	548,018,570	260,935,176	

ALINEACIÓN

Alineación al Plan Estatal de Desarrollo

Periodo 2010-2016

Eje	E3	FORMACIÓN PARA LA VIDA
Tema	01	EDUCACIÓN
Subtema	01	EDUCACIÓN
Objetivo	002	Ampliar las oportunidades de acceso al sistema educativo.
Estrategia	001	Propiciar el desarrollo de una educación inclusiva para mejorar la equidad.
Línea de Acción	001	Ampliar la oferta educativa que contribuya a mejorar la cobertura y a abatir los rezagos en los distintos tipos y niveles.

FUENTES DE FINANCIAMIENTO

Clave	Fuente	Origen	Porcentaje	Autorizado	Modificado	Gasto	Variación
179014	CONTRAPARTE ESTATAL REASIGNACIONES DE RECURSOS FEDERALES ORDINARIAS SECRETARIA DE EDUCACION PUBLICA	ESTATAL	14.51	97,236,634	219,926,571	134,713,883	85,212,688
489814	INGRESOS PROPIOS DE ENTIDADES PARAESTATALES 2014	INGRESOS PROPIOS	34.24	229,391,879	229,391,879	173,977,552	55,414,327
579014	REASIGNACIONES DE RECURSOS FEDERALES ORDINARIAS SECRETARIA DE EDUCACION PUBLICA	FEDERAL	51.25	343,345,628	343,345,628	239,327,135	104,018,493

OTRAS FUENTES DE FINANCIAMIENTO

Clave	Fuente	Programa	Origen	Porcentaje	Autorizado	Modificado	Gasto	Variación
555114	REASIGNACIONES DE RECURSOS FEDERALES SECRETARIA DE EDUCACION PUBLICA 2014	PROGRAMA DE EXPANSIÓN EN LA OFERTA EDUCATIVA EN EDUCACIÓN MEDIA SUPERIOR Y SUPERIOR. (PROEXOES) 2014	FEDERAL	0.00	0	16,289,668	0	16,289,668



421-UNIVERSIDAD AUTONOMA DE CHIHUAHUA

1118204/E30101 - COBERTURA EN EDUCACION SUPERIOR LICENCIATURA / EDUCACION

INDICADORES PARA RESULTADOS

Nivel	Resumen Narrativo	Nombre del Indicador / Descripción del Indicador	Fórmula / Descripción de la Fórmula	Frecuencia	Unidad de Medida	Valores Variables Programados	Meta Programada	Valores Variables Logrados	Avance de la Meta		
									Trimestre	Acumulado	
FIN	Contribuir a ampliar la cobertura de educación superior mediante un servicio equitativo e incluyente.	-Variación anual de la cobertura de atención en educación superior. -Mide la variación de la matrícula total del año actual respecto al año anterior.	(MT <sub>t</sub> ) - (MT <sub>t-1</sub> )	-ANUAL			0.00		0	1914	
			MT <sub>t</sub> = Matrícula Total del año actual.	ALUMNO	30,606.00	0.00					
			MT <sub>t-1</sub> = Matrícula Total del año anterior.	ALUMNO	30,606.00	0.00					
PROPOSITO	Las y los jóvenes con acceso a los servicios de educación superior	-Porcentaje de alumnas y alumnos aceptados en el servicio de educación superior. -Mide el número de alumnas y alumnos aceptados respecto a la cantidad de alumnos que presentaron examen ceneval.	(AC / AEC)*100	-ANUAL			76.12		0	74.17	
			AC = Número de alumnas y alumnos aceptados en el servicio de educación superior.	ALUMNO	9,428.00	0.00					
			AEC = Alumnas y alumnos que presentaron Examen Ceneval.	ALUMNO	12,386.00	0.00					
Componente C01	Servicios de educación superior proporcionados.	-Porcentaje de cobertura de 19 a 23 años en educación superior -Mide el número de alumnos de 19 a 23 años en educación superior en relación a la población del Estado en el rango de edad.	(AES / POB)*100	-ANUAL			8.81		0.00	9.01	
			AES = Alumnos de 19 a 23 años en educación superior	ALUMNO	26,852.00	0.00					
			POB = Población de 19 a 23 años en el Estado.	ALUMNO	304,658.00	0.00					
		-Tasa de absorción de la matrícula de primer grado de Educación Superior -Mide la Absorción de egresados de Media Superior que ingresan a primer grado de Educación Superior	(MAES / MEVS)*100	-ANUAL				34.56		0.00	34.34
			MAES = Matrícula Aceptada en Educación Superior.	ALUMNO	9,508.00	0.00					
			MEVS = Matrícula Egresada de Media Superior.	ALUMNO	27,511.00	0.00					
		-Matrícula de licenciatura en programas de educación de buena calidad -Mide el número de alumnas y alumnos inscritos en programas de buena calidad	MPEBCt	-ANUAL				21,444.00		0.00	21,194.00
			MPEBCt = Matrícula en programas educativos de buena calidad en el año actual	ALUMNO	21,444.00	0.00					
		-Índice de matrícula de modalidades no convencionales. -Mide la matrícula en modalidades no convencionales del año actual en relación al año anterior.	(MPNC <sub>t</sub> )-(MPNC <sub>t-1</sub> )	-ANUAL				0.00		0.00	320.00
MPNC <sub>t</sub> = Número de alumnos en modalidades no convencionales del año actual	ALUMNO		1,732.00	0.00							
MPNC <sub>t-1</sub> = Número de alumnos en modalidades no convencionales en el año anterior	ALUMNO		1,732.00	0.00							

Todos los Indicadores

Tercer Trimestre 2014

421-UNIVERSIDAD AUTONOMA DE CHIHUAHUA

1118204/E30101 - COBERTURA EN EDUCACION SUPERIOR LICENCIATURA / EDUCACION

INDICADORES PARA RESULTADOS

Nivel	Resumen Narrativo	Nombre del Indicador / Descripción del Indicador	Fórmula / Descripción de la Fórmula	Frecuencia	Unidad de Medida	Valores Variables Programados	Meta Programada	Valores Variables Logrados	Avance de la Meta	
									Trimestre	Acumulado
Componente C02	Infraestructura educativa gestionada.	-Número de metros cuadrados construidos. -Mide el número de metros cuadrados construidos de un año con respecto al anterior.	$(TM2C_t)-(TM2C_{t-1})$	-ANUAL			8,711.75		0.00	8,524.00
			TM2C_t = Total de metros cuadrados construidos en el año actual.		METRO CUADRADO	472,622.52	0.00			
			TM2C_t_1 = Total de metros cuadrados construidos en el año anterior.		METRO CUADRADO	463,910.77	0.00			
Componente C03	Apoyos económicos otorgados	-Apoyos económicos otorgados por la institución. -Mide el total de apoyos económicos otorgados a estudiantes por parte de la institución.	NAEO	-ANUAL			25,375.00		0.00	19,511.00
			NAEO = Número de Apoyos Económicos Otorgados.		APOYO ECONOMICO	25,375.00	0.00			
Actividad C0101	Ofertar programas educativos	-Número de programas educativos ofrecidos -Mide el número de programas ofrecidos actualmente en la institución.	PE	-ANUAL			56.00		0.00	55.00
			PE = PROGRAMAS EDUCATIVOS		PROGRAMAS	56.00	0.00			
Actividad C0201	Participación de proyectos de infraestructura educativa	-Porcentaje de Proyectos Autorizados. -Mide el número de proyectos autorizados y apoyados por la SEP en relación a el total de proyectos presentados.	$(PIA/PIP)*100$	-ANUAL			100.00		0.00	0.00
			PIA = Número de Proyectos de Infraestructura Aprobados.		PROYECTOS	3.00	0.00			
			PIP = Número de Proyectos de Infraestructura Presentados.		PROYECTOS	3.00	0.00			
Actividad C0202	Participación de proyectos de equipamiento.	-Porcentaje de proyectos autorizados de equipamiento. -Mide el número de proyectos autorizados de equipamiento en relación con los proyectos presentados.	$(PEA/PEP)*100$	-ANUAL			100.00		0.00	0.00
			PEA = Número de Proyectos de Equipamiento Autorizados.		PROYECTOS	2.00	0.00			
			PEP = Número de Proyectos de Equipamientos Presentos.		PROYECTOS	2.00	0.00			
Actividad C0301	Autorización de Becas PRONABES	-Número de becas PRONABES en el año actual en relación al año anterior	$(NBPRO_t)-(NBPRO_{t-1})$	-ANUAL			87.00		0.00	219.00
			NBPRO_t = Número de Becas PRONABE en el año actual		BECAS	2,674.00	0.00			
			NBPRO_t_1 = Número de Becas PRONABE en el año anterior.		BECAS	2,587.00	0.00			

421-UNIVERSIDAD AUTONOMA DE CHIHUAHUA

1118204/E30101 - COBERTURA EN EDUCACION SUPERIOR LICENCIATURA / EDUCACION

INDICADORES PARA RESULTADOS

Nivel	Resumen Narrativo	Nombre del Indicador / Descripción del Indicador	Fórmula / Descripción de la Fórmula	Frecuencia	Unidad de Medida	Valores Variables Programados	Meta Programada	Valores Variables Logrados	Avance de la Meta	
									Trimestre	Acumulado
Actividad C0302	Institucionalización de extensión de pago	-Número de becas con extensión de pago. -Mide el número de becas con extensión de pago del año actual.	(NBEP_t)-(NBEP_t_1) NBEP_t = Número de becas con extensión de pago en el año actual.  NBEP_t_1 = Número de becas con extensión de pago en el año anterior.	-ANUAL			5,234.00		0.00	5,238.00
					BECAS	22,158.00	0.00			
					BECAS	16,924.00	0.00			



Gobierno del Estado de Chihuahua  
SEGUIMIENTO A LA MATRIZ DE INDICADORES

Todos los Indicadores

Tercer Trimestre 2014

Última Actualización 30-09-2014

Hoja No. 5 de 6

Fecha de Impresión 27/10/2014

PRBRREP067

421-UNIVERSIDAD AUTONOMA DE CHIHUAHUA

1118204/E30101 - COBERTURA EN EDUCACION SUPERIOR LICENCIATURA / EDUCACION

Justificación de Diferencia de Avance con Respecto a las Metas Programadas



**GOBIERNO DEL ESTADO DE CHIHUAHUA  
SEGUIMIENTO A LA MATRIZ DE INDICADORES**

Ultima Actualización 30-09-2014  
Hoja No. 6 de 6  
Fecha de Impresión 27/10/2014  
PRBRREP067

Todos los Indicadores

Tercer Trimestre 2014

421-UNIVERSIDAD AUTONOMA DE CHIHUAHUA

Titular de Dependencia

MC Jesus Enrique Sañez Saenz  
Rector

Ing. Pablo Espinoza Flores  
Secretario de Educación, Cultura y Deporte

421-UNIVERSIDAD AUTONOMA DE CHIHUAHUA

1118204 / E30101 COBERTURA EN EDUCACION SUPERIOR LICENCIATURA / EDUCACION

Definición del Programa	Beneficiarios				
	Población	Tipo	M	H	Total
Se orienta a las acciones y proyectos de regulación, desarrollo, promoción y prestación de servicios educativos que otorguen mayores oportunidades de acceso a la educación superior a nivel superior universitario o profesional asociado, licenciatura y universitaria.	OBJETIVO	ALUMNO	15,187	15,419	30,606
	POSTERGADA	ALUMNO	45,813	42,269	88,082
	REFERENCIA	ALUMNO	186,390	186,426	374,816
	POTENCIAL	ALUMNO	61,232	57,456	118,688
<b>Recursos del Programa</b>					
	Presupuesto Autorizado	Presupuesto Modificado	Gasto	Variación Presup. Modificado vs Gasto	
	669,974,141	808,953,746	548,018,570	260,935,176	

**ALINEACIÓN**

Alineación al Plan Estatal de Desarrollo			Periodo 2010-2016
Eje	E3	FORMACIÓN PARA LA VIDA	
Tema	01	EDUCACIÓN	
Subtema	01	EDUCACIÓN	
Objetivo	002	Ampliar las oportunidades de acceso al sistema educativo.	
Estrategia	001	Propiciar el desarrollo de una educación inclusiva para mejorar la equidad.	
Línea de Acción	001	Ampliar la oferta educativa que contribuya a mejorar la cobertura y a abatir los rezagos en los distintos tipos y niveles.	
Alineación al Programa Sectorial			Periodo 2010-2016
Programa	PS0	PROGRAMA SECTORIAL DE EDUCACION 2011-2016	
	4		
Tema	00	PROGRAMA SECTORIAL DE EDUCACION	
Subtema	00	PROGRAMA SECTORIAL DE EDUCACION	
Objetivo	02	Asegurar la oportunidad y acceso al servicio educativo a la niñez, juventud y adultos.	
Estrategia	01	Fortalecer la cobertura del servicio educativo promoviendo un servicio equitativo e Incluyente.	
Línea de Acción	001	Asegurar que hombres y mujeres tengan igualdad de acceso a las oportunidades del sistema educativo.	

**FUENTES DE FINANCIAMIENTO**

Clave	Fuente	Origen	Porcentaje	Autorizado	Modificado	Gasto	Variación
179014	CONTRAPARTE ESTATAL REASIGNACIONES DE RECURSOS FEDERALES ORDINARIAS SECRETARIA DE EDUCACION PUBLICA	ESTATAL	14.51	97,236,634	219,926,571	134,713,883	85,212,688
489814	INGRESOS PROPIOS DE ENTIDADES PARAESTATALES 2014	INGRESOS PROPIOS	34.24	229,391,879	229,391,879	173,977,552	55,414,327
579014	REASIGNACIONES DE RECURSOS FEDERALES ORDINARIAS SECRETARIA DE EDUCACION PUBLICA	FEDERAL	51.25	343,345,628	343,345,628	239,327,135	104,018,493

**OTRAS FUENTES DE FINANCIAMIENTO**

Clave	Fuente	Programa	Origen	Porcentaje	Autorizado	Modificado	Gasto	Variación
555114	REASIGNACIONES DE RECURSOS FEDERALES SECRETARIA DE EDUCACION PUBLICA 2014	PROGRAMA DE EXPANSIÓN EN LA OFERTA EDUCATIVA EN EDUCACIÓN MEDIA SUPERIOR Y SUPERIOR. (PROEXOES) 2014	FEDERAL	0.00	0	16,289,668	0	16,289,668



**GOBIERNO DEL ESTADO DE CHIHUAHUA**  
**SEGUIMIENTO A LAS METAS DEL PROGRAMA OPERATIVO ANUAL**  
**Tercer Trimestre 2014**

Última Actualización: 30/09/2014  
 Hoja No. 2 de 10  
 Fecha Impresión: 27/10/2014  
 PRBRREP065

421-UNIVERSIDAD AUTONOMA DE CHIHUAHUA

1118204 / E30101 COBERTURA EN EDUCACION SUPERIOR LICENCIATURA / EDUCACION

<b>FIN</b> Contribuir a ampliar la cobertura de educación superior mediante un servicio equitativo e incluyente.	<b>PROPOSITO</b> Las y los jóvenes con acceso a los servicios de educación superior
---	--

Referencia	Resumen Narrativo	Presupuesto Modificado	Gasto Acumulado	Unidad de Medida	Beneficiarios			Meta		Avance de la Meta		
					Tipo	Mujeres	Hombres	Total	Programada	Lograda	Trimestre	Acumulada
C01	Servicios de educación superior proporcionados.	297,770,879	182,429,370	ALUMNO					313.00	293.00	93.61%	93.61%
				ALUMNO					21,444.00	21,194.00	98.83%	98.83%
				ALUMNO					35.00	34.00	97.14%	97.14%
				ALUMNO					9.00	9.00	100.00%	100.00%
C0101	Ofertar programas educativos	297,770,879	182,429,370	PROGRAMAS					56.00	55.00	98.21%	98.21%
C02	Infraestructura educativa gestionada.	267,184,932	182,950,111	METRO CUADRADO					8,712.00	8,523.00	97.83%	97.83%
C0201	Participación de proyectos de infraestructura educativa	138,896,294	91,674,158	PROYECTOS					100.00	100.00	100.00%	100.00%
C0202	Participación de proyectos de equipamiento.	128,288,638	91,275,953	PROYECTOS					100.00	100.00	100.00%	100.00%
C03	Apoyos económicos otorgados	243,987,934	182,639,889	APOYO ECONOMICO					25,375.00	19,511.00	76.89%	76.89%
C0301	Autorización de Becas PRONABES	121,998,967	91,275,953	BECAS					87.00	219.00	251.72%	251.72%
C0302	Institucionalización de extensión de pago	121,998,967	91,363,136	BECAS					5,234.00	5,238.00	100.08%	100.08%
	<b>Total</b>	<b>808,953,746</b>	<b>548,018,570</b>									

Justificación de Diferencia de Avance con Respecto a las Metas Programadas

--



**GOBIERNO DEL ESTADO DE CHIHUAHUA**  
**SEGUIMIENTO A LAS METAS DEL PROGRAMA OPERATIVO ANUAL**  
**Tercer Trimestre 2014**

Última Actualización: 30/09/2014  
 Hoja No. 3 de 10  
 Fecha Impresión 27/10/2014  
 PRBRREP065

**421-UNIVERSIDAD AUTONOMA DE CHIHUAHUA**

**1118304 / E30101 : DOCENCIA EN EDUCACION SUPERIOR LICENCIATURA / EDUCACION**

Definición del Programa	Beneficiarios				
	Población	Tipo	M	H	Total
Se orienta a las acciones y proyectos que permitan la correcta prestación y regulación de los servicios para educación superior en licenciatura, que aporten mayor calidad a la educación que se brinda en nivel superior universitario o profesional asociado, licenciatura y universitaria.	OBJETIVO	ALUMNO	15,187	15,419	30,606
	POSTERGADA	ALUMNO	45,613	42,269	88,082
	REFERENCIA	ALUMNO	186,390	188,426	374,816
	POTENCIAL	ALUMNO	61,232	57,456	118,688
	Recursos del Programa				
	Presupuesto Autorizado	Presupuesto Modificado	Gasto		Variación Presup. Modificado vs Gasto
	788,357,829	906,168,043	640,458,280		265,709,763

**ALINEACIÓN**

**Alineación al Plan Estatal de Desarrollo** Periodo 2010-2016

Eje	E3	FORMACIÓN PARA LA VIDA
Tema	01	EDUCACIÓN
Subtema	01	EDUCACIÓN
Objetivo	001	Fortalecer la educación con calidad.
Estrategia	001	Mejorar los indicadores de logro educativo, para que los educandos adquieran conocimientos, desarrollen habilidades, actitudes y capacidades, que permitan su desarrollo integral en la sociedad.
Línea de Acción	008	Ofertar planes y programas actualizados y contextualizados que contribuyan al desarrollo de los modelos educativos y las Reformas Integrales experimentadas en los diferentes niveles de educación.

**Alineación al Programa Sectorial** Periodo 2010-2016

Programa	PS0	PROGRAMA SECTORIAL DE EDUCACION 2011-2016
	4	
Tema	00	PROGRAMA SECTORIAL DE EDUCACION
Subtema	00	PROGRAMA SECTORIAL DE EDUCACION
Objetivo	01	Elevar la calidad de la educación
Estrategia	01	Fortalecer el proceso educativo para que brinde a los educandos conocimientos, destrezas y actitudes que les permitan desarrollarse en el ámbito personal y laboral, para mejorar su calidad de vida.
Línea de Acción	007	Impulsar la corresponsabilidad de la comunidad en el proceso formativo de los estudiantes, que permita lograr una educación integral en todos los ámbitos y que impacte de manera positiva en un mejor desempeño académico y en la adquisición de actitudes y valores positivos para la sociedad.

**FUENTES DE FINANCIAMIENTO**

Clave	Fuente	Origen	Porcentaje	Autorizado	Modificado	Gasto	Variación
179014	CONTRAPARTE ESTATAL REASIGNACIONES DE RECURSOS FEDERALES ORDINARIAS SECRETARIA DE EDUCACION PUBLICA	ESTATAL	12.84	102,010,358	217,281,429	144,832,364	72,349,065
489814	INGRESOS PROPIOS DE ENTIDADES PARA ESTATALES 2014	INGRESOS PROPIOS	36.37	286,739,849	286,739,849	215,785,638	70,944,211
579014	REASIGNACIONES DE RECURSOS FEDERALES ORDINARIAS SECRETARIA DE EDUCACION PUBLICA	FEDERAL	50.69	399,607,622	399,607,622	279,730,278	119,877,344

**OTRAS FUENTES DE FINANCIAMIENTO**

Clave	Fuente	Programa	Origen	Porcentaje	Autorizado	Modificado	Gasto	Variación
555114	REASIGNACIONES DE RECURSOS FEDERALES SECRETARIA DE EDUCACION PUBLICA 2014	PROGRAMA PARA EL DESARROLLO PROFESIONAL DOCENTE (PRODEP) 2014	FEDERAL	0.00	0	2,539,143	0	2,539,143





**GOBIERNO DEL ESTADO DE CHIHUAHUA  
SEGUIMIENTO A LAS METAS DEL PROGRAMA OPERATIVO ANUAL  
Tercer Trimestre 2014**

Última Actualización: 30/09/2014  
Hoja No. 4 de 10  
Fecha Impresión: 27/10/2014  
PRBRREP065

421-UNIVERSIDAD AUTONOMA DE CHIHUAHUA

1118304 / E30101 DOCENCIA EN EDUCACION SUPERIOR LICENCIATURA / EDUCACION

<b>FIN</b> Contribuir a la calidad de la enseñanza y formación integral de los alumnos en educación superior mediante la mejora de los resultados académicos.	<b>PROPÓSITO</b> Alumnas y alumnos que concluyen su educación superior.
--	--

Referencia	Resumen Narrativo	Presupuesto Modificado	Gasto Acumulado	Unidad de Medida	Beneficiarios			Meta		Avance de la Meta		
					Tipo	Mujeres	Hombres	Total	Programada	Lograda	Trimestre	Acumulada
C01	Tutorías impartidas	262,644,855	159,621,097	ALUMNO					1,875.00	1,721.00	91.79%	91.79%
C0101	Realización del programa de tutorías	262,644,855	159,621,097	PROFESORES DE TIEMPO COMPLETO					80.80	81.00	100.25%	100.25%
C02	Evaluación del desempeño docente.	216,143,530	160,169,804	PROFESORES DE TIEMPO COMPLETO					53.00	54.00	101.89%	101.89%
C0201	Personal académico capacitado y actualizado	71,201,462	53,536,583	PROFESORES DE TIEMPO COMPLETO					97.20	97.00	99.79%	99.79%
C0202	Impartición de cursos y talleres de capacitación y actualización académica.	71,201,462	53,312,421	MAESTROS					60.50	60.00	99.17%	99.17%
C0203	Elevar el número de Profesores de Tiempo Completo con perfil deseable PROMEP.	73,740,605	53,320,800	PROFESORES DE TIEMPO COMPLETO					61.30	55.00	89.72%	89.72%
C03	Las TICs implementadas en el desarrollo de competencias.	213,689,823	160,093,647	ALUMNO					100.00	100.00	100.00%	100.00%
C0301	Habilitación del acceso a internet en bibliotecas	106,844,912	79,869,689	BIBLIOTECA					100.00	100.00	100.00%	100.00%
C0302	Habilitación de al servicio de internet en la institución educativa	106,844,912	80,223,958	BIENES INFORMATICOS					100.00	100.00	100.00%	100.00%
C04	Educación Integral a los alumnos promovida.	213,689,825	160,573,731	ALUMNO					100.00	100.00	100.00%	100.00%
C0401	Realización de actividades deportivas	53,422,456	40,212,367	ALUMNO					25.88	21.00	81.14%	81.14%
C0402	Realización de actividades culturales.	53,422,456	40,128,373	ALUMNO					33.87	32.00	94.48%	94.48%
C0403	Realización de actividades científicas	53,422,456	40,118,925	ALUMNO					51.20	46.00	89.84%	89.84%
C0404	Realización del carnet integral de la salud	53,422,456	40,114,067	ALUMNO					137.00	0.00	0.00%	0.00%
	<b>Total</b>	<b>906,168,043</b>	<b>640,458,280</b>									

Justificación de Diferencia de Avance con Respecto a las Metas Programadas



**GOBIERNO DEL ESTADO DE CHIHUAHUA**  
**SEGUIMIENTO A LAS METAS DEL PROGRAMA OPERATIVO ANUAL**  
**Tercer Trimestre 2014**

Última Actualización: 30/09/2014  
 Hoja No. 5 de 10  
 Fecha Impresión 27/10/2014  
 PRBRREP065

**421-UNIVERSIDAD AUTONOMA DE CHIHUAHUA**

**1118306 / E30101 DOCENCIA EN EDUCACION SUPERIOR POSGRADO / EDUCACION**

Definición del Programa	Beneficiarios				
	Población	Tipo	M	H	Total
Se orienta a las acciones y proyectos que permiten la correcta prestación y regulación de los servicios para educación superior en posgrado, que aporten mayor calidad a la educación que se brinda. Tiene como propósito profundizar en los conocimientos dentro de un campo específico, a través de especialidades, maestrías y doctorados.	OBJETIVO	ALUMNO	1,572	1,591	3,163
	POSTERGADA	ALUMNO	3,153	2,269	5,422
	REFERENCIA	ALUMNO	186,390	188,426	374,816
	POTENCIAL	ALUMNO	4,725	3,860	8,585
	Recursos del Programa				
	Presupuesto Autorizado	Presupuesto Modificado	Gasto		Variación Presup. Modificado vs Gasto
	159,365,143	177,658,888	131,669,047		45,989,841

**ALINEACIÓN**

Alineación al Plan Estatal de Desarrollo		Período 2010-2016
Eje	E3	FORMACIÓN PARA LA VIDA
Tema	01	EDUCACIÓN
Subtema	01	EDUCACIÓN
Objetivo	005	Vincular la educación con su entorno.
Estrategia	001	Diversificar la oferta educativa con pertinencia, atendiendo los requerimientos de los sectores productivo, social, gubernamental y científico.
Línea de Acción	008	Fortalecer e incrementar la oferta educativa de posgrado.
Alineación al Programa Sectorial		Período 2010-2016
Programa	PS0	PROGRAMA SECTORIAL DE EDUCACION 2011-2016
	4	
Tema	00	PROGRAMA SECTORIAL DE EDUCACION
Subtema	00	PROGRAMA SECTORIAL DE EDUCACION
Objetivo	05	Fortalecer la vinculación del sector educativo con su entorno.
Estrategia	04	Fortalecer la enseñanza de la Investigación, la ciencia y la tecnología para respaldar la formación Integral de los alumnos y alumnas.
Línea de Acción	015	Incrementar el número de programas de posgrado que propicien el aumento de jóvenes doctores, con énfasis en los reconocidos por el Programa Nacional de Posgrados de Calidad del Consejo Nacional de Ciencia y Tecnología, CONACYT.

**FUENTES DE FINANCIAMIENTO**

Clave	Fuente	Origen	Porcentaje	Autorizado	Modificado	Gasto	Variación
179014	CONTRAPARTE ESTATAL REASIGNACIONES DE RECURSOS FEDERALES ORDINARIAS SECRETARIA DE EDUCACION PUBLICA	ESTATAL	12.81	20,417,140	38,710,885	29,653,789	9,057,096
489814	INGRESOS PROPIOS DE ENTIDADES PARA ESTATALES 2014	INGRESOS PROPIOS	36.97	57,325,272	57,325,272	44,304,528	13,020,744
579014	REASIGNACIONES DE RECURSOS FEDERALES ORDINARIAS SECRETARIA DE EDUCACION PUBLICA	FEDERAL	51.22	81,622,730	81,622,730	57,710,729	23,912,001



**GOBIERNO DEL ESTADO DE CHIHUAHUA**  
**SEGUIMIENTO A LAS METAS DEL PROGRAMA OPERATIVO ANUAL**  
**Tercer Trimestre 2014**

Última Actualización: 30/09/2014  
 Hoja No. 6 de 10  
 Fecha Impresión: 27/10/2014  
 PRBRREP065

421-UNIVERSIDAD AUTONOMA DE CHIHUAHUA


1118306 / E30101 DOCENCIA EN EDUCACION SUPERIOR POSGRADO / EDUCACION

**FIN**  
 Contribuye a ampliar las oportunidades de acceso en educación superior de posgrado mediante la adecuada vinculación de los programas educativos con el entorno regional

**PROPÓSITO**  
 Profesionistas con habilidades de investigación desarrolladas

Referencia	Resumen Narrativo	Presupuesto Modificado	Gasto Acumulado	Unidad de Medida	Beneficiarios			Meta		Avance de la Meta		
					Tipo	Mujeres	Hombres	Total	Programada	Lograda	Trimestre	Acumulada
C01	Programa de posgrado adscritos al PNCP	63,696,202	44,203,408	PROGRAMAS					13.00	15.00	115.38%	115.38%
C0101	Cobertura del Posgrado incrementado	25,710,704	14,921,461	ALUMNOS					3,163.00	3,044.00	96.24%	96.24%
C0102	Inversión en infraestructura académica realizada	18,992,749	14,600,574	PROYECTOS					2.00	3.00	150.00%	150.00%
C0103	Convenios de acceso a bases de datos indexadas realizados	18,992,749	14,681,373	CONVENIOS					2.00	2.00	100.00%	100.00%
C02	Planta de profesores de tiempo completo adscritos al SNI	56,995,332	43,175,889	PROFESORES DE TIEMPO COMPLETO					78.00	67.00	85.90%	85.90%
C0201	Nuevos Profesores de Tiempo Completo con nivel DOCTORADO.	28,497,666	21,665,054	PROFESORES DE TIEMPO COMPLE					15.00	6.00	40.00%	40.00%
C0202	Contratación de nuevos PTC adscritos al SNI.	28,497,666	21,610,835	PROFESORES DE TIEMPO COMPLE					10.00	12.00	120.00%	120.00%
C03	Becas para acceso al posgrado entregadas.	56,967,354	44,289,750	BECAS					2,274.00	2,321.00	102.07%	102.07%
C0301	Alumnos para ingreso al posgrado becados	18,992,749	14,719,427	BECAS					1,785.00	1,750.00	98.04%	98.04%
C0302	Alumnos inscritos en programas de posgrado adscritos al PNCP con apoyo CONACYT.	18,992,749	15,066,436	ALUMNO					489.00	571.00	116.77%	116.77%
C0303	Apoyos económicos para la investigación en proyectos relacionados con el posgrado otorgados.	18,981,856	14,503,885	PROYECTOS					17.00	18.00	105.88%	105.88%
<b>Total</b>		<b>177,658,888</b>	<b>131,669,047</b>									

Justificación de Diferencia de Avance con Respecto a las Metas Programadas

Responsable de Programa  
  
 MC Jesús Enrique Seániz Sáenz  
 Rector



**GOBIERNO DEL ESTADO DE CHIHUAHUA**  
**SEGUIMIENTO A LAS METAS DEL PROGRAMA OPERATIVO ANUAL**  
**Tercer Trimestre 2014**

Última Actualización: 30/09/2014  
 Hoja No. 7 de 10  
 Fecha Impresión 27/10/2014  
 PRBRREP065

421-UNIVERSIDAD AUTONOMA DE CHIHUAHUA

5340214 / E30101 FONDO DE APOYO PARA SANEAMIENTO FINANCIERO DE LAS UNIVERSIDADES PUBLICAS ESTATALES Y CON APOYO SOLIDARIO POR DEBAJO DE LA MEDIA NACIONAL EN SUBSIDIO POR ALUMNO (UPES) 2014 / EDUCACION

Definición del Programa	Beneficiarios				
	Población	Tipo	M	H	Total
	Contribuir a atender los problemas estructurales de las IE, mediante el Saneamiento financiero de la UACH.				
Definición del Programa	Recursos del Programa				
	Presupuesto Autorizado	Presupuesto Modificado	Gasto	Variación Presup. Modificado vs Gasto	
	0	66,489,078	0	66,489,078	

**ALINEACIÓN**

Alineación al Plan Estatal de Desarrollo

Periodo: 2010-2016

**FUENTES DE FINANCIAMIENTO**

Clave	Fuente	Origen	Porcentaje	Autorizado	Modificado	Gasto	Variación
-------	--------	--------	------------	------------	------------	-------	-----------

**OTRAS FUENTES DE FINANCIAMIENTO**

Clave	Fuente	Programa	Origen	Porcentaje	Autorizado	Modificado	Gasto	Variación
555114	REASIGNACIONES DE RECURSOS FEDERALES SECRETARIA DE EDUCACION PUBLICA 2014	FONDO DE APOYO PARA SANEAMIENTO FINANCIERO DE LAS UNIVERSIDADES PUBLICAS ESTATALES Y CON APOYO SOLIDARIO POR DEBAJO DE LA MEDIA NACIONAL EN SUBSIDIO POR ALUMNO (UPES) 2014	FEDERAL	0.00	0	66,489,078	0	66,489,078



**GOBIERNO DEL ESTADO DE CHIHUAHUA**  
**SEGUIMIENTO A LAS METAS DEL PROGRAMA OPERATIVO ANUAL**  
**Tercer Trimestre 2014**

Última Actualización: 30/09/2014  
 Hoja No. 8 de 10  
 Fecha Impresión: 27/10/2014  
 PRBRREP065

421-UNIVERSIDAD AUTÓNOMA DE CHIHUAHUA

5340214 / E30101 FONDO DE APOYO PARA SANEAMIENTO FINANCIERO DE LAS UNIVERSIDADES PÚBLICAS ESTATALES Y CON APOYO SOLIDARIO POR DEBAJO DE LA MEDIA NACIONAL EN SUBSIDIO POR ALUMNO (UPES) 2014 / EDUCACION

<b>FIN</b> Contribuir mediante el Saneamiento financiero de la UACH, a la atención de los problemas estructurales de las IES.	<b>PROPÓSITO</b> La UACH reduce la carga financiera que representa el diferencial del servicio médico de Pensiones Civiles del Estado, garantizando así la seguridad social de los empleados inscritos
--	---

Referencia	Resumen Narrativo	Presupuesto Modificado	Gasto Acumulado	Unidad de Medida	Beneficiarios				Meta		Avance de la Meta	
					Tipo	Mujeres	Hombres	Total	Programada	Lograda	Trimestre	Acumulada
C01	Recursos Asignados para Saneamiento Financiero, Aplicados	66,489,078		RECURSOS FINANCIEROS					66,489,078.00	0.00	0.00%	0.00%
C0101	Cubrir los Pagos requeridos por Pensiones Civiles del Estado	66,489,078		RECURSOS FINANCIEROS					63.00	0.00	0.00%	0.00%
	<b>Total</b>	<b>66,489,078</b>										

Justificación de Diferencia de Avance con Respecto a las Metas Programadas

--



**GOBIERNO DEL ESTADO DE CHIHUAHUA**  
**SEGUIMIENTO A LAS METAS DEL PROGRAMA OPERATIVO ANUAL**  
**Tercer Trimestre 2014**

Última Actualización: 30/09/2014  
 Hoja No. 9 de 10  
 Fecha Impresión 27/10/2014  
 PRBRREP065

**421-UNIVERSIDAD AUTONOMA DE CHIHUAHUA**

**5550514 / E30101 FONDO DE APOYO PARA REFORMAS ESTRUCTURALES DE LAS UNIVERSIDADES PUBLICAS ESTATALES 2014 / EDUCACION**

Definición del Programa	Beneficiarios				
	Población	Tipo	M	H	Total
	<b>Recursos del Programa</b>				
	Presupuesto Autorizado	Presupuesto Modificado	Gasto	Variación Presup. Modificado vs Gasto	
9,946,686	4,946,686	0	4,946,686		

Fomentar la realización de proyectos en las Universidades Públicas Estatales (UPE) que incidan en la solución de problemas estructurales que afectan negativamente en su viabilidad financiera de corto, mediano y largo plazos. Operar los fondos de financiamiento de los sistemas de pensiones y jubilaciones, considerando el proceso de envejecimiento del personal académico y administrativo, Reformar y fortalecer los fondos de financiamiento de los sistemas de jubilaciones y pensiones de las UPE. Fomentar la realización de proyectos en las UPE que incidan de manera definitiva en la solución de problemas estructurales.

**ALINEACIÓN**

**Alineación al Plan Estatal de Desarrollo** **Periodo 2010-2016**

--	--

**FUENTES DE FINANCIAMIENTO**

Clave	Fuente	Origen	Porcentaje	Autorizado	Modificado	Gasto	Variación
-------	--------	--------	------------	------------	------------	-------	-----------

**OTRAS FUENTES DE FINANCIAMIENTO**

Clave	Fuente	Programa	Origen	Porcentaje	Autorizado	Modificado	Gasto	Variación
555114	REASIGNACIONES DE RECURSOS FEDERALES SECRETARIA DE EDUCACION PUBLICA 2014	FONDO DE APOYO PARA REFORMAS ESTRUCTURALES DE LAS UNIVERSIDADES PUBLICAS ESTATALES 2014	FEDERAL	0.00	0	4,946,686	0	4,946,686



**GOBIERNO DEL ESTADO DE CHIHUAHUA  
SEGUIMIENTO A LAS METAS DEL PROGRAMA OPERATIVO ANUAL  
Tercer Trimestre 2014**

Última Actualización: 30/08/2014  
Hoja No. 10 de 10  
Fecha Impresión 27/10/2014  
PRBRREP065


421-UNIVERSIDAD AUTONOMA DE CHIHUAHUA

5550514 / E30101 FONDO DE APOYO PARA REFORMAS ESTRUCTURALES DE LAS UNIVERSIDADES PUBLICAS ESTATALES 2014 / EDUCACION

<b>FIN</b> Contribuir a atender los problemas estructurales de las IES, mediante los fideicomisos para la jubilación complementaria del personal sindicalizado.	<b>PROPÓSITO</b> La UACH reduce la carga financiera que representa el pago complementario de todo el personal sindicalizado jubilado a través de los fideicomisos de los sindicatos.
--	---

Referencia	Resumen Narrativo	Presupuesto Modificado	Gasto Acumulado	Unidad de Medida	Beneficiarios			Meta		Avance de la Meta		
					Tipo	Mujeres	Hombres	Total	Programada	Lograda	Trimestre	Acumulada
C01	Recursos Asignados para la atención a problemas estructurales aplicados	4,946,686										
C0101	Cubrir los pagos requeridos por los sindicatos de la UACH.	4,946,686										
	<b>Total</b>	<b>4,946,686</b>										

Justificación de Diferencia de Avance con Respecto a las Metas Programadas

  
 Titular de Dependencia  
 MC Jesús Enrique Seániz Sáenz  
 Rector  
 Titular de Dependencia Cabeza de Sector

Ing. Pablo Espinoza Flores  
 Secretario de Educación, Cultura y Deporte



**GOBIERNO DEL ESTADO DE CHIHUAHUA  
SEGUIMIENTO DE METAS DE INDICADORES  
Presentados al Honorable Congreso del Estado  
Tercer Trimestre 2014**

Última Actualización 30/09/2014  
Hoja No. 1 de 9  
PRBRREP068

421-UNIVERSIDAD AUTONOMA DE CHIHUAHUA

1118204/E30101 - COBERTURA EN EDUCACION SUPERIOR LICENCIATURA Y EDUCACION

**DATOS DEL PROGRAMA**

Definición del programa	Beneficiarios				
	Población	Tipo	M	H	Total
Se orienta a las acciones y proyectos de regulación, desarrollo, promoción y prestación de servicios educativos que otorguen mayores oportunidades de acceso a la educación superior a nivel superior universitario o profesional asociado, licenciatura y universitaria.	OBJETIVO	ALUMNO	15,187	15,419	30,606
	Recursos del Programa				
	Presupuesto Autorizado	Presupuesto Modificado	Gasto	Variación Presup. Modificado vs Gasto	
	669,974,141	808,953,746	548,018,570	260,935,176	

**ALINEACIÓN**

Alineación al Plan Estatal de Desarrollo

Periodo 2010-2016

<b>Eje</b>	E3	FORMACIÓN PARA LA VIDA
<b>Tema</b>	01	EDUCACIÓN
<b>Subtema</b>	01	EDUCACIÓN
<b>Objetivo</b>	002	Ampliar las oportunidades de acceso al sistema educativo.
<b>Estrategia</b>	001	Propiciar el desarrollo de una educación inclusiva para mejorar la equidad.
<b>Línea de Acción</b>	001	Ampliar la oferta educativa que contribuya a mejorar la cobertura y a abatir los rezagos en los distintos tipos y niveles.





**GOBIERNO DEL ESTADO DE CHIHUAHUA  
SEGUIMIENTO DE METAS DE INDICADORES  
Presentados al Honorable Congreso del Estado  
Tercer Trimestre 2014**

Última Actualización 30/09/2014  
Hoja No. 2 de 9  
FRBREP068

**421-UNIVERSIDAD AUTÓNOMA DE CHIHUAHUA**

**1118204EX0101 - COBERTURA EN EDUCACIÓN SUPERIOR LICENCIATURA / EDUCACIÓN**

**DATOS DEL PROGRAMA**

Definición del programa	Beneficiarios				
	Población	Tipo	M	H	Total
Se orienta a las acciones y proyectos de regulación, desarrollo, promoción y prestación de servicios educativos que otorguen mayores oportunidades de acceso a la educación superior a nivel superior universitario o profesional asociado, licenciatura y universitaria.	OBJETIVO	ALUMNO	15,187	15,419	30,606
	Recursos del Programa				
	Presupuesto Autorizado	Presupuesto Modificado	Gasto	Variación Presup. Modificado vs Gasto	
	669,974,141	808,953,746	548,018,570	260,935,176	

**DATOS DEL INDICADOR**

Nivel	Resumen Narrativo
FIN	Contribuir a ampliar la cobertura de educación superior mediante un servicio equitativo e incluyente.

Nombre del Indicador	Descripción del Indicador	Fórmula	Descripción de la Fórmula	Unidad de Medida	Tipo	Dimensión	Frecuencia
Variación anual de la cobertura de atención en educación superior.	Mide la variación de la matrícula total del año actual respecto al año anterior.	$(MT_t) - (MT_{t-1})$	MT_t = Matrícula en el ciclo actual entre la MT_{t-1} = Matrícula en el ciclo anterior por cien.	Valor Absoluto	ESTRATEGICO	EFICACIA	ANUAL

**Línea Base y Meta del Indicador**

Frecuencia	Descripción de las Variables	Unidad de Medida	Valor Inicial	Valor Programado	Línea Base	Meta
ANUAL	MT_t - Matrícula Total del año actual.	ALUMNO	30,606.00	30,606.00	1,914.00	0.00
	MT_{t-1} - Matrícula Total del año anterior.	ALUMNO	28,692.00	30,606.00		

**SEGUIMIENTO AL INDICADOR**

Periodo	Descripción de las Variables	Valor Logrado	Resultado de la Meta	
			Trimestre	Acumulado
JULIO-SEPTIEMBRE	MT_t-Matrícula Total del año actual.	0.00	0.00	1,914.00
	MT_{t-1}-Matrícula Total del año anterior.	0.00		

**Justificación de Diferencia de Avance con Respecto a las Metas Programadas**

El indicador maneja un dato anual, ya que en el primer trimestre cerró con la línea base este continua de la misma manera quedandose el trimestre en ceros ya que el seguimiento es acumulativo.

El indicador maneja un dato anual por corte de información por lo que no es posible su medición mensual, ya que es un indicador acumulado. De esta manera su cierre al trimestre corresponde a su línea base.

El indicador maneja un dato anual por corte de información por lo que no es posible su medición mensual, ya que es un indicador acumulado. De esta manera su cierre al trimestre corresponde a su línea base.

El indicador maneja un dato anual por corte de información por lo que no es posible su medición mensual, ya que es un indicador acumulado. De esta manera su cierre al trimestre corresponde a su línea base.



**GOBIERNO DEL ESTADO DE CHIHUAHUA  
SEGUIMIENTO DE METAS DE INDICADORES  
Presentados al Honorable Congreso del Estado  
Tercer Trimestre 2014**

Última Actualización 30/09/2014  
Hoja No. 3 de 9  
PRBREP068

**42 UNIVERSIDAD AUTÓNOMA DE CHIHUAHUA**

**118204E30101 COBERTURA EN EDUCACIÓN SUPERIOR LICENCIATURA / EDUCACIÓN**

DATOS DEL PROGRAMA					
Definición del programa	Beneficiarios				
	Se orienta a las acciones y proyectos de regulación, desarrollo, promoción y prestación de servicios educativos que otorguen mayores oportunidades de acceso a la educación superior a nivel superior universitario o profesional asociado, licenciatura y universitaria.	Población	Tipo	M	H
		OBJETIVO	ALUMNO	15,187	15,419
	Recursos del Programa				
	Presupuesto Autorizado	Presupuesto Modificado	Gasto	Variación Presup. Modificado vs Gasto	
	669,974,141	808,953,746	548,018,570	260,935,176	

DATOS DEL INDICADOR	
Nivel	Resumen Narrativo
PROPOSITO	Las y los jóvenes con acceso a los servicios de educación superior

Nombre del Indicador	Descripción del Indicador	Fórmula	Descripción de la Fórmula	Unidad de Medida	Tipo	Dimensión	Frecuencia
Porcentaje de alumnas y alumnos aceptados en el servicio de educación superior.	Mide el número de alumnas y alumnos aceptados respecto a la cantidad de alumnos que presentaron examen ceneval.	$(AC/AEC)*100$	AC = Número de alumnas y alumnos aceptados en el servicio de educación superior. AEC= Alumnas y alumnos que presentaron Examen Ceneval.	Porcentual	ESTRATEGICO	EFICACIA	ANUAL

Linea Base y Meta del Indicador						
Frecuencia	Descripción de las Variables	Unidad de Medida	Valor Inicial	Valor Programado	Linea Base	Meta
ANUAL	AC - Número de alumnas y alumnos aceptados en el servicio de educación superior.	ALUMNO	9,928.00	9,428.00	74.17	76.12
	AEC - Alumnas y alumnos que presentaron Examen Ceneval.	ALUMNO	13,386.00	12,386.00		

SEGUIMIENTO AL INDICADOR				
Periodo	Descripción de las Variables	Valor Logrado	Resultado de la Meta	
			Trimestre	Acumulado
JULIO-SEPTIEMBRE	AC-Número de alumnas y alumnos aceptados en el servicio de educación superior.	0.00	0.00	74.17
	AEC-Alumnas y alumnos que presentaron Examen Ceneval.	0.00		

**Justificación de Diferencia de Avance con Respecto a las Metas Programadas**

El indicador maneja un dato anual, ya que en el primer trimestre cerró con la línea base este continúa de la misma manera quedándose el trimestre en ceros ya que el seguimiento es acumulativo.



**GOBIERNO DEL ESTADO DE CHIHUAHUA  
SEGUIMIENTO DE METAS DE INDICADORES  
Presentados al Honorable Congreso del Estado  
Tercer Trimestre 2014**

Última Actualización 30/09/2014  
Hoja No. 4 de 9  
PRBRREP068

**UNIVERSIDAD AUTÓNOMA DE CHIHUAHUA**

**1118204/E30101 - COBERTURA EN EDUCACIÓN SUPERIOR LICENCIATURA / EDUCACION**

**DATOS DEL PROGRAMA**

Definición del programa	Beneficiarios				
	Población	Tipo	M	H	Total
Se orienta a las acciones y proyectos de regulación, desarrollo, promoción y prestación de servicios educativos que otorguen mayores oportunidades de acceso a la educación superior a nivel superior universitario o profesional asociado, licenciatura y universitaria.	OBJETIVO	ALUMNO	15,187	15,419	30,606
	Recursos del Programa				
	Presupuesto Autorizado	Presupuesto Modificado	Gasto	Variación Presup. Modificado vs Gasto	
	669,974,141	808,953,746	548,018,570	260,935,176	

**DATOS DEL INDICADOR**

Nivel	Resumen Narrativo
COMPONENTE	Servicios de educación superior proporcionados.

Nombre del Indicador	Descripción del Indicador	Fórmula	Descripción de la Fórmula	Unidad de Medida	Tipo	Dimensión	Frecuencia
Matrícula de licenciatura en programas de educación de buena calidad	Mide el número de alumnas y alumnos inscritos en programas de buena calidad	MPEBCI	MPEBCI= Matrícula en programas educativos de buena calidad en el año actual.	Valor Absoluto	ESTRATEGICO	EFICACIA	ANUAL

**Línea Base y Meta del Indicador**

Frecuencia	Descripción de las Variables	Unidad de Medida	Valor Inicial	Valor Programado	Línea Base	Meta
ANUAL	MPEBCI - Matrícula en programas educativos de buena calidad en el año actual	ALUMNO	21,194.00	21,444.00	21,194.00	21,444.00

**SEGUIMIENTO AL INDICADOR**

Periodo	Descripción de las Variables	Valor Logrado	Resultado de la Meta	
			Trimestre	Acumulado
JULIO-SEPTIEMBRE	MPEBCI-Matrícula en programas educativos de buena calidad en el año actual	0.00	0.00	21,194.00

**Justificación de Diferencia de Avance con Respecto a las Metas Programadas**

El indicador maneja un dato anual, ya que en el primer trimestre cerró con la línea base este continua de la misma manera quedandose el trimestre en ceros ya que el seguimiento es acumulativo.



**GOBIERNO DEL ESTADO DE CHIHUAHUA**  
**SEGUIMIENTO DE METAS DE INDICADORES**  
**Presentados al Honorable Congreso del Estado**  
**Tercer Trimestre 2014**

Última Actualización 30/09/2014  
 Hoja No. 5 de 9  
 PRBRREF068

**421 UNIVERSIDAD AUTONOMA DE CHIHUAHUA**

**1118204E30101 COBERTURA EN EDUCACION SUPERIOR LICENCIATURA EDUCACION**

DATOS DEL PROGRAMA						
Definición del programa	Beneficiarios					
	Población	Tipo	M	H	Total	
	Se orienta a las acciones y proyectos de regulación, desarrollo, promoción y prestación de servicios educativos que otorguen mayores oportunidades de acceso a la educación superior a nivel superior universitario o profesional asociado, licenciatura y universitaria.	OBJETIVO	ALUMNO	15,187	15,419	30,606
		Recursos del Programa				
Presupuesto Autorizado		Presupuesto Modificado	Gasto	Variación Presup. Modificado vs Gasto		
669,974,141		808,953,746	548,018,570	260,935,176		



**GOBIERNO DEL ESTADO DE CHIHUAHUA  
SEGUIMIENTO DE METAS DE INDICADORES  
Presentados al Honorable Congreso del Estado  
Tercer Trimestre 2014**

Última Actualización 30/09/2014

Hoja No. 6 de 9

FRBRREP068

**42 UNIVERSIDAD AUTÓNOMA DE CHIHUAHUA**

**1118304E2M01 DOCENCIA EN EDUCACIÓN SUPERIOR LICENCIATURA / EDUCACIÓN**

DATOS DEL PROGRAMA						
Definición del programa	Beneficiarios					
	Población	Tipo	M	H	Total	
	Se orienta a las acciones y proyectos que permiten la correcta prestación y regulación de los servicios para educación superior en licenciatura, que aporten mayor calidad a la educación que se brinda en nivel superior universitario o profesional asociado, licenciatura y universitaria.	OBJETIVO	ALUMNO	15,187	15,419	30,606
		Recursos del Programa				
Presupuesto Autorizado		Presupuesto Modificado	Gasto	Variación Presup. Modificado vs Gasto		
788,357,829		906,168,043	640,458,280	265,709,763		

**ALINEACIÓN**  
Alineación al Plan Estatal de Desarrollo Periodo 2010-2016

Eje	E3	FORMACIÓN PARA LA VIDA
Tema	01	EDUCACIÓN
Subtema	01	EDUCACIÓN
Objetivo	001	Fortalecer la educación con calidad.
Estrategia	001	Mejorar los indicadores de logro educativo, para que los educandos adquieran conocimientos, desarrollen habilidades, actitudes y capacidades, que permitan su desarrollo integral en la sociedad.
Línea de Acción	008	Ofertar planes y programas actualizados y contextualizados que contribuyan al desarrollo de los modelos educativos y las Reformas Integrales experimentadas en los diferentes niveles de educación.



**GOBIERNO DEL ESTADO DE CHIHUAHUA  
SEGUIMIENTO DE METAS DE INDICADORES  
Presentados al Honorable Congreso del Estado  
Tercer Trimestre 2014**

Última Actualización 30/09/2014  
Hoja No. 7 de 9  
PRBRREP068

**IC1-UNIVERSIDAD AUTÓNOMA DE CHIHUAHUA**

**1118304/E30101 - DOCENCIA EN EDUCACIÓN SUPERIOR LICENCIATURA / EDUCACION**

DATOS DEL PROGRAMA					
Definición del programa	Beneficiarios				
	Población	Tipo	M	H	Total
Se orienta a las acciones y proyectos que permiten la correcta prestación y regulación de los servicios para educación superior en licenciatura, que aporten mayor calidad a la educación que se brinda en nivel superior universitario o profesional asociado, licenciatura y universitaria.	OBJETIVO	ALUMNO	15,187	15,419	30,606
	Recursos del Programa				
	Presupuesto Autorizado	Presupuesto Modificado	Gasto	Variación Presup. Modificado vs Gasto	
	788,357,829	906,168,043	640,458,280	265,709,763	

DATOS DEL INDICADOR	
Nivel	Resumen Narrativo
PROPOSITO	Alumnas y alumnos que concluyen su educación superior.

Nombre del Indicador	Descripción del Indicador	Fórmula	Descripción de la Fórmula	Unidad de Medida	Tipo	Dimensión	Frecuencia
Porcentaje de las y los egresados de programas educativos reconocidos por su buena calidad.	Mide el porcentaje de las y los alumnos que terminaron su formación académica en programas educativos reconocidos por su buena calidad.	$(AE\_PEBC/AE) * 100$	AE_PEBC= Total de alumnas y alumnos egresados de programas educativos reconocidos por su buena calidad. AE= Total de alumnos egresados.	Porcentual	ESTRATEGICO	EFICACIA	ANUAL

Línea Base y Meta del Indicador						
Frecuencia	Descripción de las Variables	Unidad de Medida	Valor Inicial	Valor Programado	Línea Base	Meta
ANUAL	AE_PEBC - Total de alumnas y alumnos egresados de programas educativos reconocidos por su buena calidad.	EGRESADOS	4,030.00	4,256.00	100.00	100.00
	AE - Total de alumnas y alumnos egresados.	EGRESADOS	4,030.00	4,256.00		

SEGUIMIENTO AL INDICADOR				
Periodo	Descripción de las Variables	Valor Logrado	Resultado de la Meta	
			Trimestre	Acumulado
JULIO-SEPTIEMBRE	AE_PEBC-Total de alumnas y alumnos egresados de programas educativos reconocidos por su buena calidad.	0.00	0.00	100.00
	AE-Total de alumnas y alumnos egresados.	0.00		

**Justificación de Diferencia de Avance con Respecto a las Metas Programadas**

El indicador maneja un dato anual, ya que en el primer trimestre cerró con la línea base este continúa de la misma manera quedándose el trimestre en ceros ya que el seguimiento es acumulativo.



**GOBIERNO DEL ESTADO DE CHIHUAHUA  
SEGUIMIENTO DE METAS DE INDICADORES  
Presentados al Honorable Congreso del Estado  
Tercer Trimestre 2014**

Última Actualización 30/09/2014  
Hoja No. 8 de 9  
PRBRREP068

**427 UNIVERSIDAD AUTÓNOMA DE CHIHUAHUA**

**1118304/EJ0101 - DOCENCIA EN EDUCACION SUPERIOR LICENCIATURA / EDUCACION**

DATOS DEL PROGRAMA						
Definición del programa	Beneficiarios					
	Población	Tipo	M	H	Total	
	Se orienta a las acciones y proyectos que permiten la correcta prestación y regulación de los servicios para educación superior en licenciatura, que aporten mayor calidad a la educación que se brinda en nivel superior universitario o profesional asociado, licenciatura y universitaria.	OBJETIVO	ALUMNO	15,187	15,419	30,606
		Recursos del Programa				
Presupuesto Autorizado		Presupuesto Modificado	Gasto	Variación Presup. Modificado vs Gasto		
	788,357,829	906,168,043	640,458,280	265,709,763		

DATOS DEL INDICADOR	
Nivel	Resumen Narrativo
COMPONENTE	Las TICs implementadas en el desarrollo de competencias.

Nombre del Indicador	Descripción del Indicador	Fórmula	Descripción de la Fórmula	Unidad de Medida	Tipo	Dimensión	Frecuencia
Porcentaje de alumnas y alumnos con acceso a las Tecnologías de Información y Comunicaciones	Muestra el número de alumnas y alumnos de nivel TSU,LIC Y POSG con acceso a las TIC'S en la institución.	$(AATIC/MT) * 100$	AATIC= Total de alumnas y alumnos con acceso a TIC's MT= Matrícula Total	Porcentual	GESTION	EFICACIA	ANUAL

Linea Base y Meta del Indicador						
Frecuencia	Descripción de las Variables	Unidad de Medida	Valor Inicial	Valor Programado	Linea Base	Meta
ANUAL	AATIC - Total de alumnas y alumnos con acceso a TIC's	ALUMNO	30,606.00	30,100.00	100.00	100.00
	MT - Matrícula Total	ALUMNO	30,606.00	30,100.00		

SEGUIMIENTO AL INDICADOR				
Periodo	Descripción de las Variables	Valor Logrado	Resultado de la Meta	
			Trimestre	Acumulado
JULIO-SEPTIEMBRE	AATIC-Total de alumnas y alumnos con acceso a TIC's	0.00	0.00	100.00
	MT-Matrícula Total	0.00		

**Justificación de Diferencia de Avance con Respecto a las Metas Programadas**

El indicador maneja un dato anual, ya que en el primer trimestre cerró con la línea base este continua de la misma manera quedandose el trimestre en ceros ya que el seguimiento es acumulativo.


El indicador maneja un dato anual, ya que en el primer trimestre cerró con la línea base este continua de la misma manera quedandose el trimestre en ceros.



**GOBIERNO DEL ESTADO DE CHIHUAHUA  
SEGUIMIENTO DE METAS DE INDICADORES  
Presentados al Honorable Congreso del Estado  
Tercer Trimestre 2014**

Última Actualización 30/09/2014  
Hoja No. 9 de 9  
FRBRREF068

421-UNIVERSIDAD AUTÓNOMA DE CHIHUAHUA						
1418304E30101-DOCENCIA EN EDUCACIÓN SUPERIOR LICENCIATURA / EDUCACION						
DATOS DEL PROGRAMA						
Definición del programa	Beneficiarios					
	Población	Tipo	M	H	Total	
	Se orienta a las acciones y proyectos que permiten la correcta prestación y regulación de los servicios para educación superior en licenciatura, que aporten mayor calidad a la educación que se brinda en nivel superior universitario o profesional asociado, licenciatura y universitaria.	OBJETIVO	ALUMNO	15,187	15,419	30,606
		Recursos del Programa				
		Presupuesto Autorizado	Presupuesto Modificado	Gasto	Variación Presup. Modificado vs Gasto	
788,357,829		906,168,043	640,458,280	265,709,763		

  
 Titular de Dependencia  
 MC Jesús Enrique Segniz Sáenz  
 Rector

Titular de Dependencia Cabeza de Sector

Ing. Pablo Espinoza Flores  
 Secretario de Educación, Cultura y Deporte